

HONDA®

125 TURUNA



CATÁLOGO DE PEÇAS

2

ÍNDICE

ÍNDICE POR BLOCOS

1

INSTRUÇÕES
(Uso do catálogo de peças)

2

GRUPO DO MOTOR

3

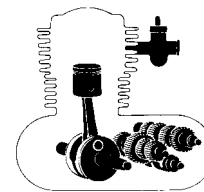
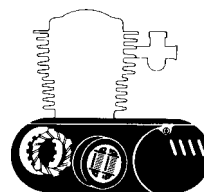
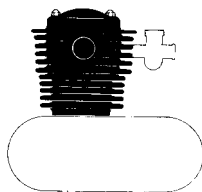
GRUPO DO CHASSI

4

ÍNDICE DE NÚMERO E NOME DE PEÇAS

5

ÍNDICE POR BLOCOS – GRUPO DO MOTOR

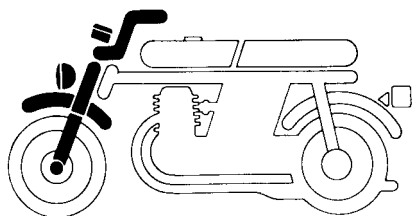


M-1	CABEÇOTE.....	9
M-2	PLATINADO • SISTEMA DO AVANÇO....	11
M-3	CILINDRO.....	12
M-4	ÁRVORE DE COMANDO • VÁLVULAS...	13
M-5	CORRENTE DE COMANDO • TENSOR..	14

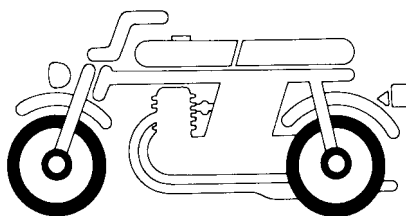
M-6	TAMPA LATERAL DIREITA DO MOTOR .	15
M-7	BOMBA DE ÓLEO • ROTOR DO FILTRO DE ÓLEO	16
M-8	EMBREAGEM	17
M-9	TAMPA LATERAL ESQUERDA DO MOTOR	18
M-10	CARCAÇA DO MOTOR.....	20

M-11	ÁRVORE DE MANIVELAS • PISTÃO	21
M-12	TRANSMISSÃO.....	22
M-13	SISTEMA DE PARTIDA.....	24
M-14	TAMBOR SELETOR • EIXO SELETOR DE MARCHAS	25
M-15	CARBURADOR.....	26
M-15-1	CARBURADOR.....	27

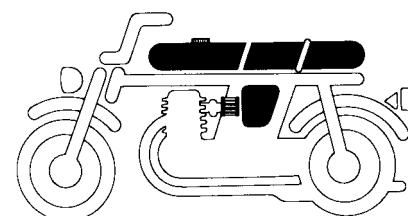
ÍNDICE POR BLOCOS – GRUPO DO CHASSI



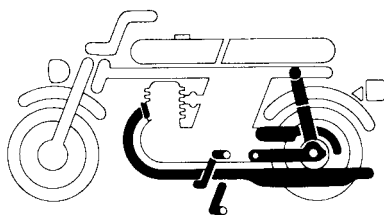
C-1	FAROL	29
C-2	VELOCÍMETRO • TACÓMETRO	30
C-3	INTERRUPTORES • CABOS • ESPELHOS	32
C-4	GUIDÃO • MESA DO GUIDAO • INTERRUPTOR PRINCIPAL	34
C-5	COLUNA DE DIREÇÃO	35
C-6	PARALAMA DIANTEIRO	36
C-7	GARFO DIANTEIRO	37



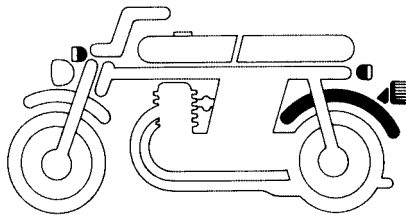
C-8	CONJUNTO DO FREIO DIANTEIRO	39
C-9	RODA DIANTEIRA • DISCO DO FREIO DIANTEIRO	41
C-10	ESPELHO DO FREIO TRASEIRO	43
C-11	RODA TRASEIRA	44



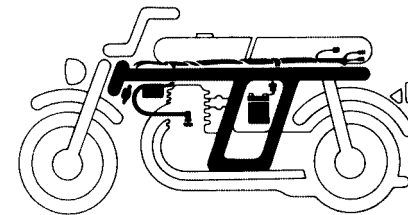
C-12	TANQUE DE COMBUSTÍVEL	45
C-13	ASSENTO • FERRAMENTAS	47
C-14	TAMPA LATERAL	49
C-15	FILTRO DE AR	50



C-16	ESCAPAMENTO	51
C-17	PEDAL DE PARTIDA • PEDAL DO FREIO • PEDAL DO CÂMBIO • CAVALETE CENTRAL	52
C-18	PEDAL DE APOIO • CAVALETE CENTRAL	54
C-19	GARFO TRASEIRO • CORRENTE DE TRANSMISSÃO	55
C-20	AMORTECEDOR TRASEIRO	56



C-21	PARALAMA TRASEIRO	57
C-22	SINALIZADOR	58
C-23	LANTERNA TRASEIRA	59



C-24	FIAÇÃO PRINCIPAL • BATERIA	60
C-25	CHASSI	62

INSTRUÇÕES PARA O USO DO CATÁLOGO DE PEÇAS

Este catálogo de peças deve ser utilizado para efetuar o pedido de peças de reposição, bem como determinar o tempo padrão necessário para substituí-las.

I - Modo de fazer o pedido de peças

Recomenda-se ao Gerente de Peças do Revendedor, proceder sempre de maneira regular a elaboração dos pedidos mensais observando rigorosamente os históricos das fichas de controle de estoque.

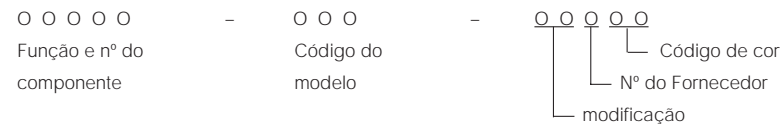
Procurando utilizar o catálogo de peças constantemente atualizado para os procedimentos regulares de suas vendas e atendimentos aos seus clientes.

II - Como utilizar este catálogo de peças


1. Sistema de Codificação

As peças são codificadas conforme os exemplos abaixo:

a) Peças em geral:



b) Parafusos, porcas e outras peças padronizadas:



2. Codificação das cores

O código de cor na parte final do número da peça, indica sua cor. O código iniciado pelo "Z" seguido de outra letra, em ordem alfabética (como, ZA, ZB, ZC, etc) é a referência de cor e não indica a cor diretamente, portanto deverá observar o código de cor HONDA na descrição da peça e consultar a tabela abaixo.

Código de cor

Código de peças	Código HONDA	Descrição de cor
ZA	R-105	VERMELHO
ZA	NH-1	PRETO
ZB	PB-170C-U	AZUL
ZC	NH-19M-BR	CINZA METÁLICA
B	NH-1	PRETO
XW		CROMADO

3. Abreviaturas

As seguintes abreviaturas são utilizadas neste catálogo:

CONJ.	Conjunto	C.A.	Corrente alternada
COMP.	Completo	C.C.	Corrente continua
DIR.	Direita	ADM.	Admissão
ESQ.	Esquerdo	ESC.	Escape
STD.	Standard	DIANT.	Dianteira
mm.	Milímetro	TRAS.	Traseiro
g.	Grama	SEX.	Sextavado
D (22D)	Dente (22 dentes)	LAT.	Lateral
A	Ampère	TRANSM.	Transmissão
V.	Volt	Prim.	Primário
W.	Watt	SEC.	Secundário

4. Dimensões

Todas as dimensões estão em milímetros (mm) exceto nos casos das esferas de aço e pneus.

Peças	Exemplo	Interpretação
Parafuso	6 x 12	diâmetro 6 mm, compr. 12 mm
Pino	8 x 14	diâmetro 8 mm, compr. 14 mm
Anel de vedação	9,5 x 1,6	diâmetro 9,5 mm, espessura 1,6 mm
Retentor de óleo	14 x 24 x 5	diâmetro int. 14 mm, diâmetro ext. 24 mm e largura 5 mm
Tubo	5 x 130	diâmetro int. 5 mm, compr. 130 mm

5. Substituição de Peças

Os números de peças que se encontram após o nome da peça na coluna de "Descrição", indicam que o número da peça foi substituído por aqueles números. A HONDA poderá fazer tais substituições sem aviso prévio.

6. Conjuntos

As peças cujas figuras estiverem delimitadas por linhas interrompidas, são disponíveis em conjuntos completos. (As peças componentes do conjunto, também são comercializadas individualmente).

7. Quantidade Necessária

A coluna de números "Quantidade", indica a quantidade das peças usadas na ilustrada naquele bloco.

8. Modificações da peça e números de séries aplicáveis

Quando a peça é modificada, o número de série (chassi, motor ou carburador) do primeiro veículo que recebe a modificação, é mencionada na coluna de "n.º de série".

9. Modelo e nº de séries aplicáveis

Os nºs de série que constam neste catálogo de peças podem ser identificados conforme a descrição abaixo:

Modelo	Tipo	Nº série do motor	Nº série do chassi	Nº identificação do carburador
125 TURUNA	BRASIL	CG125BR-3000001~	CG125BR-3000001~	PD17A <u>B</u>

* Para identificação do número do carburador, somente a parte sublinhada deverá ser usada para registro.

PD17A B KC

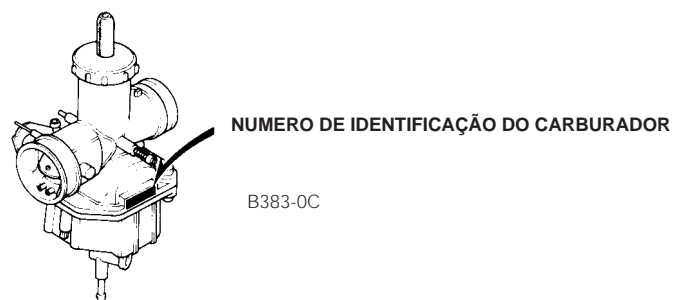
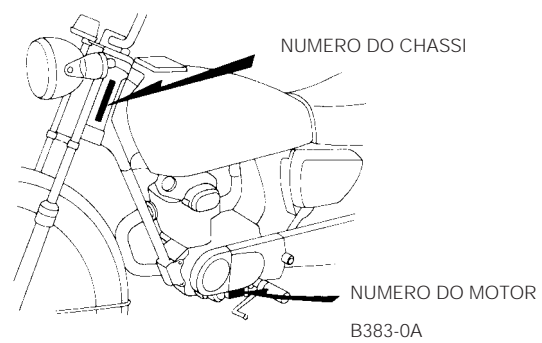
ATENÇÃO

OBS.: NAS ALTERAÇÕES DOS NÚMEROS DE PEÇAS, O NÚMERO DE SÉRIE UTILIZADO NESTE CATÁLOGO É O SEGUINTE:

GRUPO DO MOTOR: FOI UTILIZADO O NÚMERO DO MOTOR.

GRUPO DO CHASSI: FOI UTILIZADO O NÚMERO DO CHASSI.

12. Localização dos Números de Série Estampados.



III – Instruções para o uso do tempo padrão de mão-de-obra (T.M.O.)

O tempo padrão de mão-de-obra (T.M.O.) é utilizado para determinar o tempo de serviço necessário para a substituição das peças e posterior ajuste. Para as peças que não apresentam T.M.O., devem ser utilizados os tempos das peças correlatas.

1. O T.M.O. é baseado nas seguintes condições de serviço:

- Serviço executado por mecânico experiente em motocicletas HONDA, trabalhando em ritmo normal.
- O tempo necessário para a inspeção, regulagem e teste operacional, após o reparo, está incluído no T.M.O.
- Utilização de todas as ferramentas especiais necessárias ao serviço.

2. Método de computação:

O tempo de serviço está tabelado em décimos de hora, para simplificar o cálculo global.

Exemplo: 0,3 = 18 minutos

5,6 = 5 horas e 36 minutos

TABELA DE CONVERSÃO

Horas	Minutos	Horas	Minutos
0,1	6	0,6	36
0,2	12	0,7	42
0,3	18	0,8	48
0,4	24	0,9	54
0,5	30	1,0	60

3. Cálculo do Tempo de Serviço

Quando vários serviços são executados em uma mesma motocicleta, o tempo de serviço deve ser calculado de acordo com as naturezas de serviços.

a. Serviços de natureza não duplicada.

São serviços sem correlação, isto é, serviços cuja execução de um não afeta o outro. O tempo de serviço será a soma de cada peça substituída.

Exemplo: Substituição do cilindro e mola da embreagem.

Item de Serviço	T.M.O.
Cilindro	*3,2
Mola da embreagem	1,0

O T.M.O. para o serviço é: $3,2 + 1,0 = 4,2$

b. Serviços de natureza duplicada.

São serviços cuja execução de um afeta diretamente o outro. O tempo de serviços será da peça de maior tempo.

Exemplo: Substituição do pistão e junta do cabeçote.

Item de Serviço	T.M.O.
Junta do Cabeçote	*3,2
Pistão	*3,5

O T.M.O. para o serviço é: 3,5

c. Serviços de natureza mista.

Tipo de serviço comum no reparo de uma motocicleta.

São serviços de natureza duplicada, executados simultaneamente com serviço de natureza não duplicada.

Exemplo: Substituição do pneu dianteiro, pneu traseiro e aro da roda traseira.

Item de Serviço	T.M.O.
Pneu dianteiro	1,3
Pneu traseiro	1,8
Aro da roda traseira	3,7

O T.M.O. para o serviço é: $1,3 + 3,7 = 5,0$

(O aro e pneu, ambos traseiros, é serviço de natureza duplicada.)

• O T.M.O. identificado com asterisco (*) incluem a remoção e instalação do motor.

4. Serviços de ajuste, remoção e instalação

a. Remoção e instalação.

Nº	Item de Serviço	T.M.O.
1	Motor	2,3
2	Cabeçote	*2,3
3	Carburador	0,6

b. Ajuste, medição e limpeza.

Motor.

Nº	Item de Serviço	T.M.O.
1	Ajuste do platinado (inclui tempo de ignição)	0,4
2	Ajuste do ponto de ignição	0,2
3	Ajuste e limpeza da vela de ignição	0,1
4	Ajuste da folga das válvulas	0,3
5	Ajuste da marcha lenta do carburador	0,1
6	Inspeção do óleo do motor (excluindo troca de óleo)	0,1
7	Ajuste da embreagem	0,1
8	Limpeza do elemento filtro de ar	0,2
9	Medição de compressão	0,1
10	Verificação do nível de eletrólito da bateria	0,1
11	Medição do nível da bóia do carburador	0,7
12	Limpeza do rotor do filtro de óleo	0,9
13	Limpeza da tela do filtro de óleo	0,1
14	Ajuste da operação de aceleração	0,1

Chassi.

Nº	Item de Serviço	T.M.O.
1	Ajuste do freio dianteiro	0,1
2	Ajuste do freio traseiro	0,1
3	Teste de funcionamento do freio	0,1
4	Regulagem do farol	0,2
5	Ajuste da tensão da corrente de transmissão	0,2

c. Revisão geral.

Nº	Item de Serviço	T.M.O.
1	Carburador	1,0

HONDA MOTOR DO BRASIL Ltda.

Depto. Assistência Técnica
Setor de Publicações Técnicas.

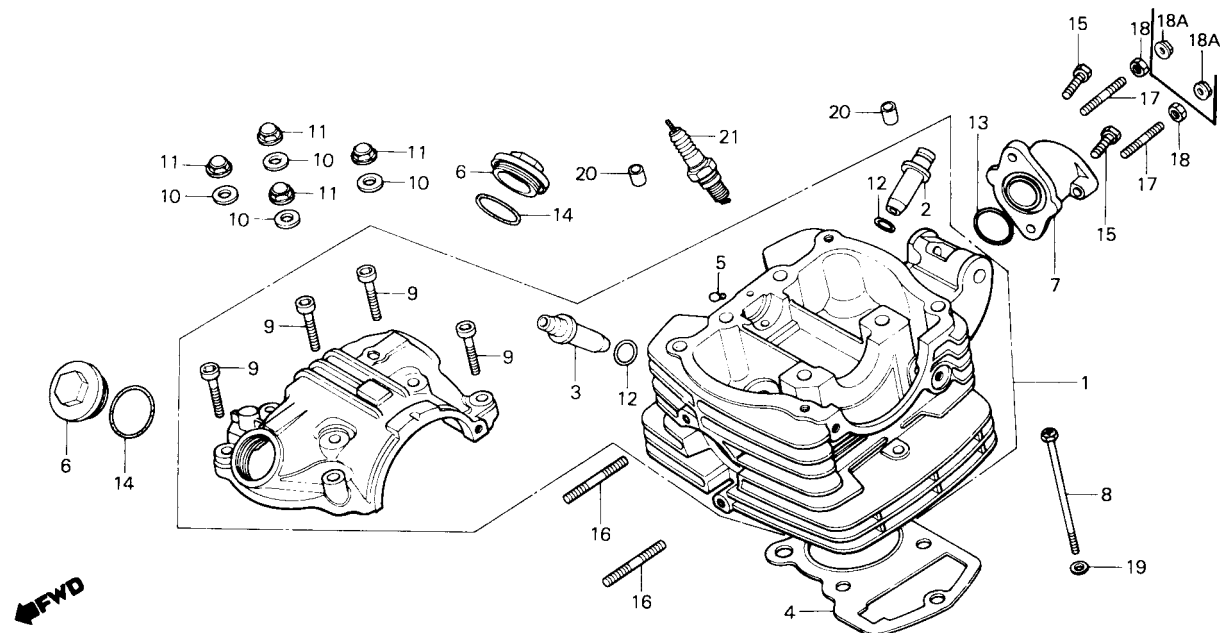
São Paulo, 30 de junho de 1997.



HONDA 125 TURUNA

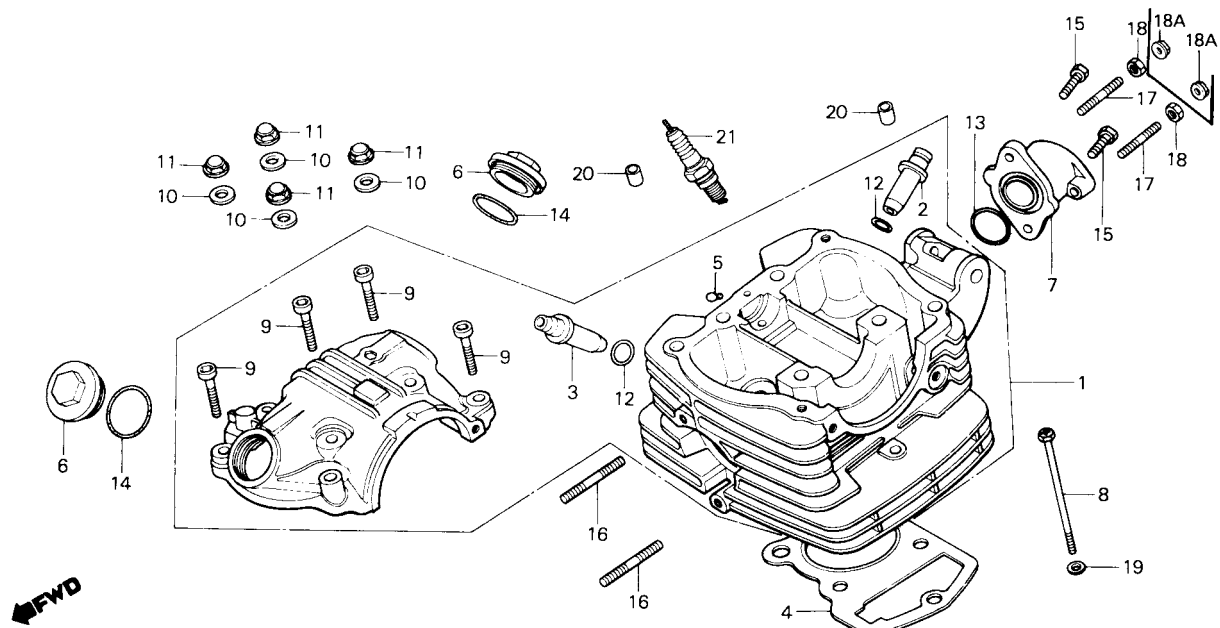
M-1

Cabeçote



Item de serviço	T.M.O.	Ref. N°	CODPRO	N° da peça	Descrição	Nota	Qtd. TURUNA	ÍNDICE	N° de série	OBSERVAÇÕES
PRISIONEIRO0,4 (ADICIONAR 0,1 POR UNIDADE)		1	M2234	12000-440-000	CONJ. CABEÇOTE		1			
COLETOR ADMISSÃO0,6		2	F8233	12021-365-300	GUIA, VÁLVULA ADMISSÃO		1			
JUNTA, CABEÇOTE*3,2		3	K3493	12023-437-300	GUIA, VÁLVULA ESCAPE		1			
GUIA, VÁLVULA*3,6 (INCLUI ALARGAMENTO)		4	B5402	12251-331-771	JUNTA, CABEÇOTE (12251-331-772)	(A)	1			
(ADICIONAR 0,2 POR UNIDADE)			S2802	12251-331-772	JUNTA, CABEÇOTE		1			
(EXCLUI RETÍFICA DA VÁLVULA)		5	G6732	12271-383-000	BORRACHA,VEDAÇÃO		1			
(ADICIONAR MAIS 0,2 SE FOR EXECUTADO)		6	G2559	12361-383-000	BUJÃO (12361-441-900)	(A)	2			
CONJ CABEÇOTE*4,0			K3736	12361-441-900	BUJÃO		2			
		7	F9280	16210-440-000	COLETOR ADMISSÃO		1			
		8	G9766	90081-107-000	PARAFUSO, 6 x 110		1			
		9	G1889	90081-383-000	PARAFUSO, ALLEN, 12 mm		4			
		10	00167	90442-028-000	ARRUELA, VEDAÇÃO, 8 mm		4			
		11	28789	90443-107-000	PORCA, CAPA, 8 mm		4			
		12	H3020	91301-200-000	ANEL VEDAÇÃO, 10 x 1,6		2			
			K3574	91301-397-930	ANEL VEDAÇÃO, 10,5 x 1,5		2			
		13	G9871	91302-200-000	ANEL VEDAÇÃO, 33,5 x 3		1			
		14	G9804	91303-107-000	ANEL VEDAÇÃO, 35 x 3		2			
		15	A4281	92000-06020	PARAFUSO, SEX., 6 x 20 (92000-06020)	(A)	2			
			S2810	92000-06020-0A	PARAFUSO, SEX., 6 x 20		2			
		16	G2095	92700-06035-3E	PRISIONEIRO, 6 x 35		2			
		17	F8730	92712-06028	PRISIONEIRO, 6 x 28 (90132-397-690)	(A)	2			
			M9433	90132-397-690	PRISIONEIRO, 6 x 28		2			
		18	10227	94001-06000	PORCA, SEX, 6 mm		2			
		18A	L1500	94050-06080	PORCA FLANGE, 6 mm		2			
		19	10235	94101-06000	ARRUELA, LISA, 6 mm		1			

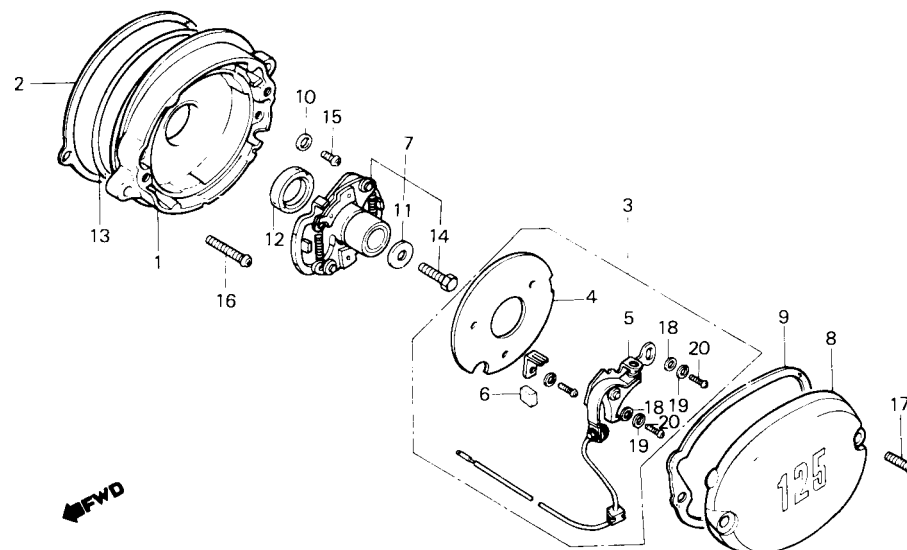
M-1 **Cabeçote**



Item de serviço	T.M.O.	Ref. Nº	CODPRO	Nº da peça	Descrição	Nota	Qtd. TURUNA	ÍNDICE	Nº de série	OBSERVAÇÕES
		20	K2721	94301-08140	PINO A, GUIA, 8 x 14		2
		21	00264	98069-38710	VELA IGNIÇÃO (D8ES-L NGK)		1
			K7197	98069-58717	VELA IGNIÇÃO (D8EA NGK)		1

M-2

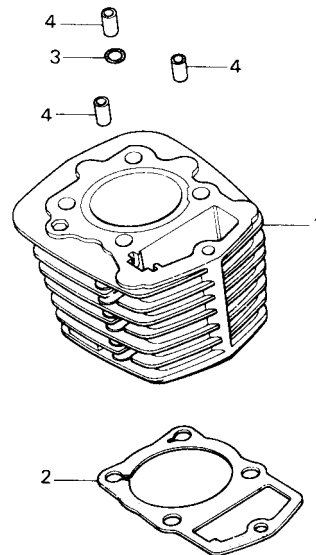
Platinado • Sistema do avanço



Item de serviço	T.M.O.	Ref. N°	CODPRO	N° da peça	Descrição	Nota	Qtd. TURUNA	ÍNDICE	N° de série	OBSERVAÇÕES
FILTRO, LUBRIFICAÇÃO	0,1	1	L1356	12332-324-000	BASE, PLATINADO		1			
CONJ. PLATINADO	0,5	2	B7430	12339-383-000	JUNTA, BASE PLATINADO		1			
• MESA PLATINADO		3	F8209	30200-355-164	CONJ PLATINADO		1			
• PLATINADO		4	F8217	30201-355-154	MESA, PLATINADO		1			
• CONJ. AVANÇO IGNIÇÃO		5	28282	30202-107-154	PLATINADO (30202-107-004)	(A)	1			
• JUNTA BASE PLATINADO		28274	30202-107-004	PLATINADO			1			
BASE, PLATINADO	0,6	6	A6047	30205-300-154	FILTRO, LUBRIFICAÇÃO		1			
• RETENTOR ÓLEO, 15 x 25 x 7		7	F8950	30220-439-153	CONJ. AVANÇO, IGNIÇÃO		1			
		8	L1810	30370-324-000	TAMPA, PLATINADO		1			
		9	B7367	30372-107 000	JUNTA, TAMPA PLATINADO		1			
		10	19577	90482-028-000	ARRUELA, LISA, 5 mm		2			
		11	19593	90486-028-000	ARRUELA, AVANÇO IGNIÇÃO		1			
		12	28819	91202-107-003	RETENTOR ÓLEO, 15 x 25 x 7		1			
		13	G9790	91301-107-000	ANEL VEDAÇÃO 75 x 25		1			
		14	75523	92000-06014	PARAFUSO, SEX., 6 x 14 (92000-06014-AO) ..	(A)	1			
		52829	92000-06014-0A	PARAFUSO, SEX., 6 x 14			1			
		15	77534	93500-05012	PARAFUSO, PHILLIPS, 5 x 12 (93500-05012-OA) ..	(A)	2			
		G1803	93500-05012-0A	PARAFUSO, PHILLIPS, 5 x 12			2			
		16	G1960	93500-06025	PARAFUSO, PHILLIPS, 6 x 25 (93500-06025-AO) ..	(A)	2			
		P2702	93500-06025-0A	PARAFUSO, PHILLIPS, 6 x 25			2			
		17	G1846	93700-05020-08	PARAFUSO, CABEÇA ABAULADA, 5 x 20 ...		2			
		18	G2176	94101-04000	ARRUELA, LISA, 4 mm		2			
		19	06513	94111-04000	ARRUELA, PRESSÃO, 4 mm		2			
		20	84034	99500-04007-0A	PARAFUSO, PHILLIPS, 4 x 7		2			

M-3

Cilindro



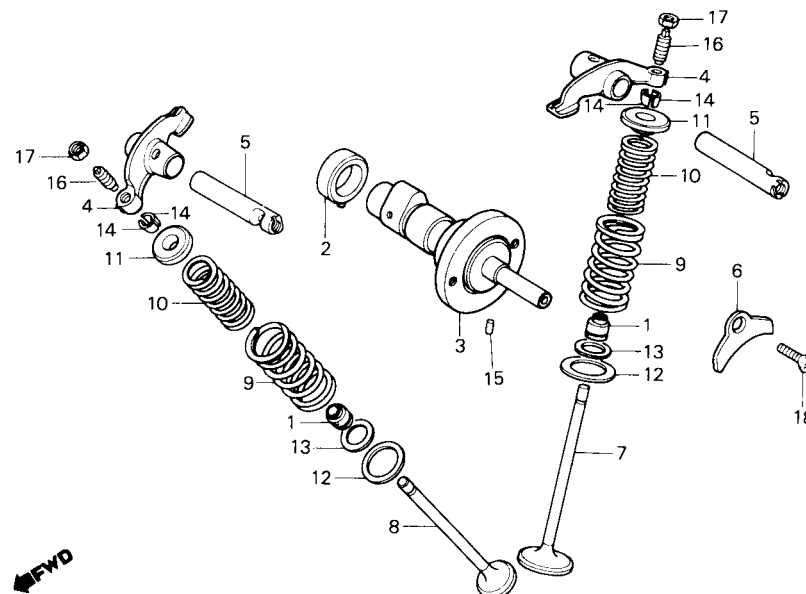
FWD

Item de serviço	T.M.O.	Ref. Nº	CODPRO	Nº da peça	Descrição	Nota	Qtd. TURUNA	ÍNDICE	Nº de série	OBSERVAÇÕES
CILINDRO COMP.*3,2		1	G3601	12100-383-020	CILINDRO COMP.		1
• JUNTA CILINDRO		2	B5399	12191-330-305	JUNTA, CILINDRO		1
		3	H3020	91301-200-000	ANEL VEDAÇÃO, 10 x 1.6.....		1
			K3574	91301-397930	ANEL VEDAÇÃO, 10.5 x 1.5.....		1
		4	08524	54301- 10200	PINO A, GUIA, 10 x 20		3

M-4

Árvore de comando

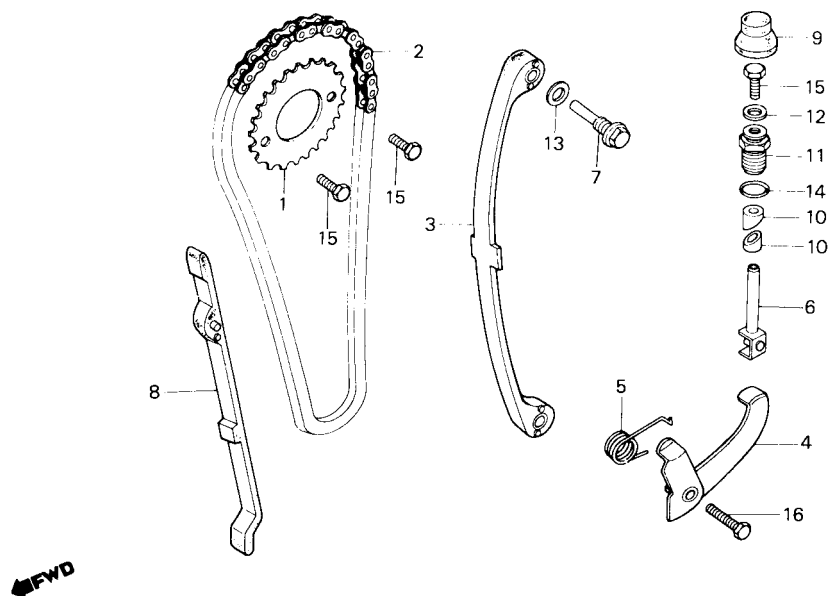
• Válvulas



Item de serviço	T.M.O.	Ref. Nº	CODPRO	Nº da peça	Descrição	Nota	Qtd. TURUNA	ÍNDICE	Nº de série	OBSERVAÇÕES
ÁRVORE COMANDO COMP.1,5		1	00272	12209-107-760	RETENTOR ÓLEO, HASTE VÁLVULA	(A)	2			
BRAÇO OSCILANTE*3,0					(12209-333-305)					
(INCLUI PEÇA RELATIVA)			08400	12209-333-005	RETENTOR ÓLEO, HASTE VÁLVULA		2			
(UMA OU TODAS)			J7221	12208-413-003	RETENTOR ÓLEO, HASTE VÁLVULA		2			
• MOLA, EXTERNA VÁLVULA		2	B5097	12260-437-000	BUCHA COMP., ÁRVORE COMANDO		1			
(INCLUI PEÇA RELATIVA)		3	F9469	14700-440-000	ÁRVORE COMANDO COMP.		1			
(ADICIONAR 0,1 POR UNIDADE)		4	L1402	14431-383-000	BRAÇO OSCILANTE		2			
BUCHA COMP., ÁRVORE COMANDO*3,2		5	L1410	14451-383-000	EIXO, BRAÇO OSCILANTE		2			
VÁLVULA.....*3,4			S2837	14451-437-000	EIXO, BRAÇO OSCILANTE		2			
(ADICIONAR 0,2 POR UNIDADE)		6	L1925	14456-383-000	PLACA EIXO BRAÇO OSCILANTE.....		1			
(INCLUI RETÍFICA		7	L1712	14771-440-003	VÁLVULA ADMISSÃO		1			
(EXCLUI SUBSTITUIÇÃO DA GUÍA DA		8	L7704	14721-437-000	VÁLVULA ESCAPE		1			
VÁLVULA)		9	N8971	14757-383-003	MOLA, EXTERNA VÁLVULA.....		2			
			F8357	14751-383-005	MOLA, EXTERNA VÁLVULA.....		2			
		10	N8980	14761-383-003	MOLA, INTERNA VÁLVULA.....		2			
			F8373	14761-383-005	MOLA, INTERNA VÁLVULA.....		2			
		11	00400	14771-107-020	PRATO, MOLA VÁLVULA		2			
		12	N8998	14775-107-000	ASSENTO, MOLA EXTERNA		2			
		13	N6570	14776-107-010	ASSENTO, MOLA INTERNA		2			
		14	00434	14781-107-020	CHAVETA, VÁLVULA (14781-107-003).....	(A)	4		~ 3007526	
			G0580	14781-107-003	CHAVETA, VÁLVULA.....		4		3007527 ~	
		15	L1348	30905-216-000	PINO, ÁRVORE COMANDO, 3 x 52		1			
		16	F8713	90012-475-000	PARAFUSO, AJUSTE VÁLVULA.....		2			
		17	N6847	90206-250-000	PORCA, AJUSTE VÁLVULA		2			
		18	78310	93600-06020	PARAFUSO, CABEÇA CHATA, 6 x 20	(A)	1			
					(93600-06020-OA)					
			G2028	93600-06020-OA	PARAFUSO CABEÇA CHATA 6 x 20		1			

M-5

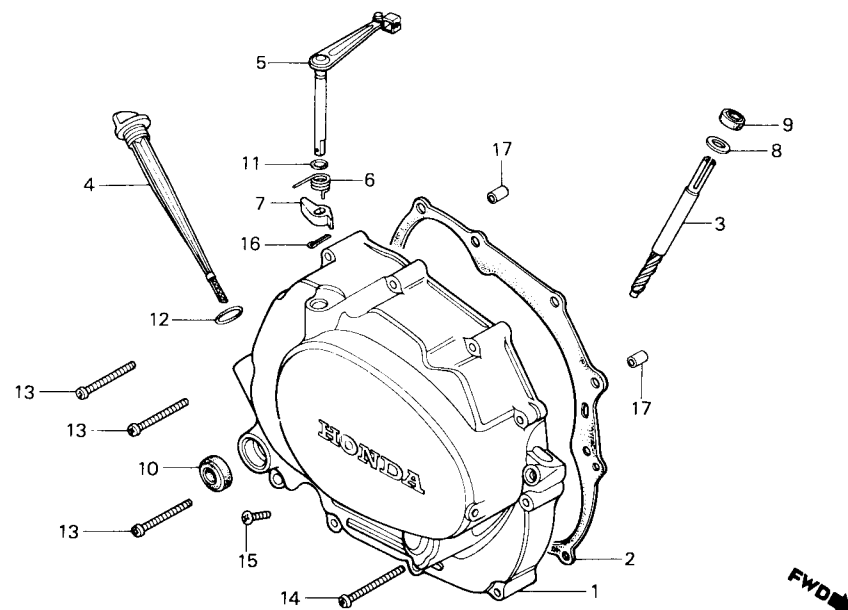
Corrente de comando • Tensor



Item de serviço	T.M.O.	Ref. Nº	CODPRO	Nº da peça	Descrição	Nota	Qtd. TURUNA	ÍNDICE	Nº de série	OBSERVAÇÕES
BRAÇO COMP., TENSOR0,4 (INCLUI PEÇA RELATIVA)		1	N6480	14321-440-000	COROA, COMANDO (32D)		1			
COROA, COMANDO 0,9		2	F9477	14401-439-003	CORRENTE, COMANDO		1			
CORRENTE, COMANDO1,3		3	G7814	14500-383-000	TENSOR, CORRENTE COMANDO		1		~ 3037294	
GUIA, CORRENTE COMANDO*3,2			S2845	14500-437-000	TENSOR, CORRENTE COMANDO		1		3037295 ~	
TENSOR CORRENTE COMANDO*3,5		4	N6499	14510-383-000	BRAÇO COMP., TENSOR		1			
• BARRA COMP., TENSOR		5	H2708	14515-383-000	MOLA, TENSOR		1			
		6	H9710	14520-383-010	BARRA COMP., TENSOR		1			
		7	L1291	14535-107-010	PARAFUSO, PIVO TENSOR		1			
		8	G7822	14550-383-000	GUIA, CORRENTE COMANDO		1			
		9	G6740	14564-383-000	CAPA AJUSTADOR TENSOR		1			
		10	A9747	14626 383-000	TRAVA, AJUSTADOR TENSOR		2			
		11	L1437	90082-383-000	PARAFUSO, ESPECIAL, 16 mm		1			
		12	00159	90441-028-010	ARRUELA, VEDAÇÃO, 6 mm		1			
		13	H0489	90481-035-000	ARRUELA, VEDAÇÃO, 8 mm		1			
		14	H0098	91335-567-000	ANEL VEDAÇÃO, 13 x 25		1			
		15	G2044	92000-06010	PARAFUSO, SEX., 6 x 10 (92000-06010-OA)...	(A)	3			
			K3892	92000-06010-OA	PARAFUSO, SEX., 6 x 10		3			
		16	A4281	92000-06020	PARAFUSO, SEX., 6 x 20 (92000-06020-AO)...	(A)	1			
			S2810	92000-06020-OA	PARAFUSO, SEX., 6 x 20		1			

M-6

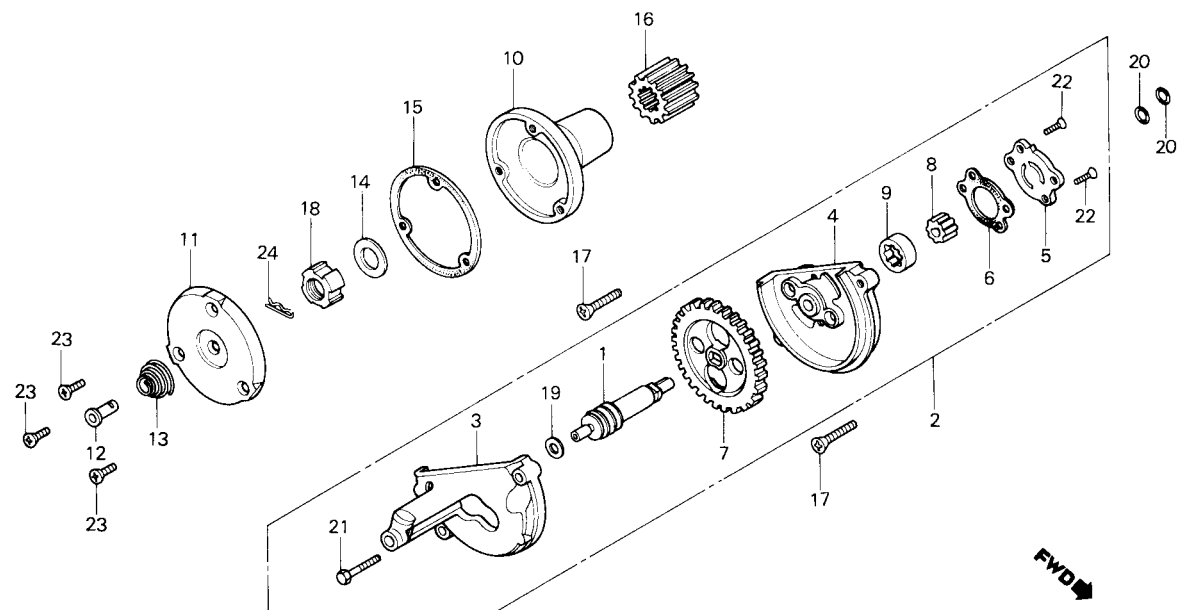
Tampa lateral direita do motor



Item de serviço	T.M.O.	Ref. N°	CODPRO	N° da peça	Descrição	Nota	Qtd. TURUNA	ÍNDICE	N° de série	OBSERVAÇÕES
JUNTA, TAMPA LAT. DIR.0,9		1	G3520	11330-383-000	TAMPA COMP., LAT. DIR. MOTOR.....		1			
ENGRENAGEM,TACOMETRO1,0		2	B7340	11393-107-000	JUNTA, TAMPA LAT. DIR.		1			
(INCLUI PEÇA RELATIVA)		3	00540	12431-324-020	ENGRENAGEM, TACÔMETRO (12431-324-030)	(A)	1			
• BRAÇO, ACIONAMENTO EMBREAGEM			N6472	12431-324-030	ENGRENAGEM, TACÔMETRO		1			
(INCLUI PEÇA RELATIVA)		4	H9729	15650-383000	MEDIDOR, NÍVEL ÓLEO		1			
• RETENTOR ÓLEO 16 x 28 x 7		5	H9699	22810-365-000	BRAÇO, ACIONAMENTO EMBREAGEM		1			
TAMPA COMP., LAT. DIR. MOTOR.....1,2		6	H0306	22816-355-000	MOLA, ALAVANCA EMBREAGEM.....		1			
		7	00582	22821-355-000	ACIONADOR, EMBREAGEM.....		1			
		8	00590	90458-324-010	ARRUELA, ENCOSTO, 6,7 mm.....		1			
		9	00604	91201-324-013	RETENTOR ÓLEO, 6,5 x 14,5 x 7..... (91201-324-023)	(A)	1			
			B6638	91201-324-023	RETENTOR ÓLEO, 6,5 x 14,5 x 7.....		1			
		10	00612	91204-259-003	RETENTOR ÓLEO, 16 x 28 x 7.....		1			
			34118	91204-259-005	RETENTOR ÓLEO, 16 x 28 x 7.....		1			
		11	G8239	91301-027-000	ANEL VEDAÇÃO, 6,8 x 1,9		1			
		12	G8263	91307-035-000	ANEL VEDAÇÃO, 18 x 3		1			
		13	G1994	93500-06040	PARAFUSO, PHILLIPS, 6 x 40..... (93500-06040-AO)	(A)	10			
			K3655	93500-06040-OA	PARAFUSO, PHILLIPS, 6 x 40.....		10			
		14	G2001	93500-06050	PARAFUSO, PHILLIPS, 6 x 50..... (93500-06050-AO)	(A)	1			
			K3752	93500-06050-OA	PARAFUSO, PHILLIPS, 6 x 50.....		1			
		15	A8732	93700-05025-OA	PARAFUSO, CABEÇA ABAULADA, 5 x 25 ...		1			
		16	G4144	94201-20150	CUPILHA, 2,0 x 15.....		1			
		17	K2721	94301-08140	PINO A, GUIA 8 x14		2			

M-7

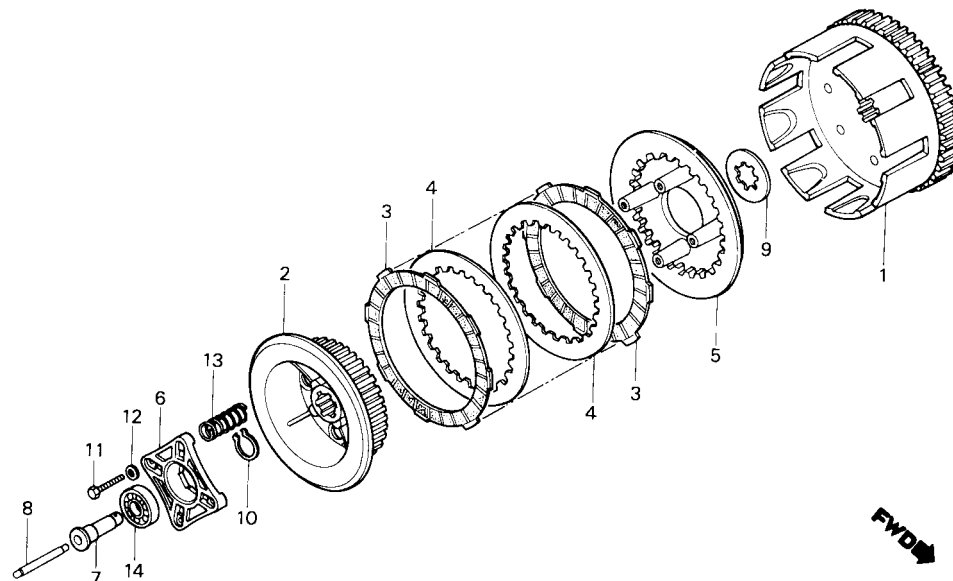
Bomba de óleo • Rotor do filtro de óleo



Item de serviço	T.M.O.	Ref. Nº	CODPRO	Nº da peça	Descrição	Nota	Qtd. TURUNA	ÍNDICE	Nº de série	OBSERVAÇÕES
TAMPA, ROTOR FILTRO ÓLEO0,7 (INCLUI PEÇA RELATIVA)		1	00698	12421-365-000	PINHÃO, TACÔMETRO		1
PINHÃO, TACÔMETRO0,9		2	F9302	15100-040-000	CONJ BOMBA, ÓLEO		1
• TAMPA, ENGRENAGEM BOMBA		3	N6529	15106-324-020	TAMPA, ENGRENAGEM BOMBA.....		1
• ROTOR COMP, FILTRO ÓLEO		4	N6537	15111-440-000	CARCAÇA, BOMBA ÓLEO.....		1
CONJ. BOMBA, ÓLEO1,0		5	N6545	15116-107-020	TAMPA, BOMBA ÓLEO		1
• CARCAÇA, BOMBA ÓLEO (INCLUI PEÇA RELATIVA)		6	00744	15126-107-020	JUNTA, BOMBA ÓLEO		1
• PINHÃO, PRIMÁRIO		7	00752	15131-324-010	ENGRENAGEM, BOMBA ÓLEO (39D).....		1
		8	F9329	15331-399-000	ROTOR, INTERNO BOMBA ÓLEO		1
		9	F9310	15332-399-000	ROTOR, EXTERNO BOMBA ÓLEO		1
		10	S2853	15430-440-020	ROTOR COMP., FILTRO ÓLEO		1
		11	L1739	15436-107-000	TAMPA, ROTOR FILTRO ÓLEO		1
		12	G9685	15441-107-000	GUIA, ÓLEO		1
		13	G7941	15446-107-000	MOLA, GUIA ÓLEO		1
		14	H3011	15451-107-W0	ARRUELA, CURVA PRESSÃO.....		1
		15	B7359	15459-107-000	JUNTA, FILTRO ÓLEO		1
		16	00841	23121-383-000	PINHÃO, PRIMÁRIO (18D)		1
		17	K368C	90101-440-000	PARAFUSO, CABEÇA CHATA, 6 x 30		2
		18	L1330	90231-107-000	PORCA, TRAVA, 16 mm		1
		19	00868	90443-844-000	ARRUELA, ENCOSTO, 8 mm		1
		20	G9812	91304-107-000	ANEL VEDAÇÃO 9.4 x 1.4.....		2
		21	N6863	92000-05020-OA	PARAFUSO, SEX., 5 x 20		2
		22	N6871	93600-04012-OA	PARAFUSO, CABEÇA CHATA, 4 x 12		2
		23	G1820	93700-05012-OA	PARAFUSO, CABEÇA ABAULADA 5 x 12		3
		24	G6724	94251-08000	PINO, TRAVA, 8 mm.....		1

M-8

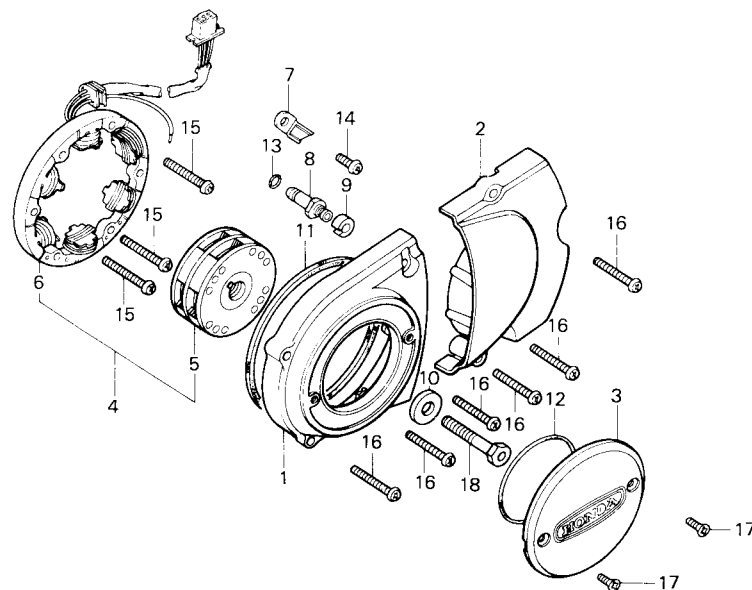
Embreagem



Item de serviço	T.M.O.	Ref. Nº	CODPRO	Nº da peça	Descrição	Nota	Qtd. TURUNA	ÍNDICE	Nº de série	OBSERVAÇÕES
GUIA, PINO EMPUXO0,9		1	G3407	22100-324-000	CARCAÇA EXTERNA COMP., EMBREAGEM.....		1			
PLACA, ACIONAMENTO EMBREAGEM1,0		2	G3490	22121-107-010	CUBO CENTRAL, EMBREAGEM.....		1			
• MOLA, EMBREAGEM (UMA OU TODAS)		3	00957	22201-107-000	DISCO, FRICÇÃO EMBREAGEM		5			
CARCAÇA EXTERNA COMP.1,2		4	B7421	22311-107-000	PLACA, EMBREAGEM.....		4			
EMBREAGEM		5	G3504	22350-107-000	PLATO, PRESSÃO EMBREAGEM		1			
• CUBO CENTRAL, EMBREAGEM		6	00981	22361-107-000	PLACA, ACIONAMENTO EMBREAGEM		1			
• DISCO, FRICÇÃO EMBREAGEM (INCLUÍPEÇA RELATIVA)		7	L1941	22366-383-000	GUIA, PINO EMPUXO		1			
(UMA OU TODAS)		8	L1364	22850-355-000	PINO, EMPUXO		1			
		9	01015	90461-107-000	ARRUELA B, ENTALHADO, 20 mm		1			
		10	01023	90605-700-000	ANEL, ELÁSTICO, 20 mm		1			
		11	K3701	92025-06025-O	PARAFUSO, SEX., 6 x 25		4			
		12	10235	94101-06000	ARRUELA, LISA, 6 mm.....		4			
		13	G2311	95014-75110	MOLA EMBREAGEM.....		4			
		14	01066	96100-60010	ROLAMENTO, RADIAL ESFERAS 6001	(A)	1			
				(96100-60010-00)						
			B7146	96100-60010-00	ROLAMENTO, RADIAL ESFERAS 6001		1			

M-9

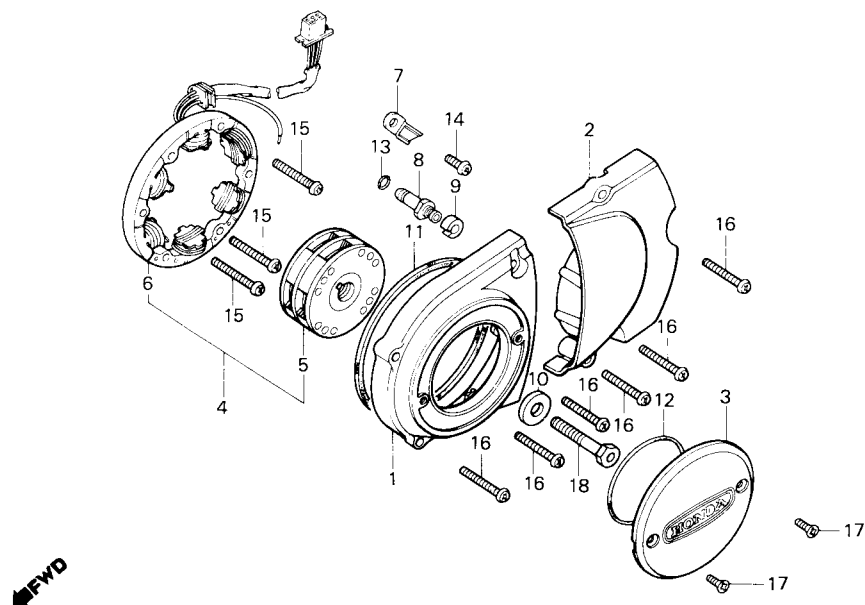
Tampa lateral esquerda do motor



Item de serviço	T.M.O.	Ref. Nº	CODPRO	Nº da peça	Descrição	Nota	Qtd. TURUNA	ÍNDICE	Nº de série	OBSERVAÇÕES
TAMPA, DÍNAMO0,1		1	G0378	11341-324-000	TAMPA COMP., LAT. ESQ. MOTOR.....		1			
• CONJ. INTERRUPTOR, NEUTRO		2	G0386	11361-383-000	TAMPA, LAT ESQ., TRAS. MOTOR		1			
TAMPA, LAT. ESQ. TRAS.MOTOR0,2		3	G3091	11431-110-730	TAMPA, DÍNAMO		1			
• TAMPA COMP., LAT. ESQ. MOTOR			K6085	11431-441-960	TAMPA, DÍNAMO		1			
• GUARNIÇÃO, TAMPA LAT. ESQ. MOTOR		4	S2861	31100-439-901	CONJ. GERADOR		1			
ROTOR COMP., GERADOR			LO660	31100-439-014	CONJ. GERADOR		1			
CONJ. GERADOR0,5		5	S2870	31110-439-901	ROTOR COMP., GERADOR		1			
• ESTATOR COMP.			F8969	31110-439-004	ROTOR COMP., GERADOR		1			
		6	S2888	31120-439-901	ESTATOR COMP.		1			
			G0564	31120-439-014	ESTATOR COMP.		1			
		7	N9072	32976-107-000	PRENDEDOR, FIAÇÃO.....		1			
		8	01198	35750-001-020	CONJ. INTERRUPTOR, NEUTRO.....		1			
		9	18864	35752-028-300	ESPAÇADO R, INTERRUPTOR NEUTRO		1			
		10	F8225	90426-355-000	ARRUELA, ROTOR.....		1			
		11	G4187	91302-107-010	GUARNIÇÃO, TAMPA LAT. ESQ. MOTOR....		1			
		12	G9952	91309-302-000	ANEL VEDAÇÃO, 70 x 2,4.....		1			
		13	G9820	91312-107-000	ANEL VEDAÇÃO, 7 x 1,7.....		1			
		14	G1951	93500-06012	PARAFUSO, PHILLIPS, 6 x 12.....	(A)	1			
				(93500-06012- OA)						
			K3710	93500-06012-OA	PARAFUSO, PHILLIPS, 6 x 12.....		1			
		15	G1978	93500-06028	PARAFUSO, PHILLIPS, 6 x 28.....	(A)	3			
				(93500-06028-OA)						
			P2710	93500-06028-OA	PARAFUSO, PHILLIPS, 6 x 28.....		3			

M-9

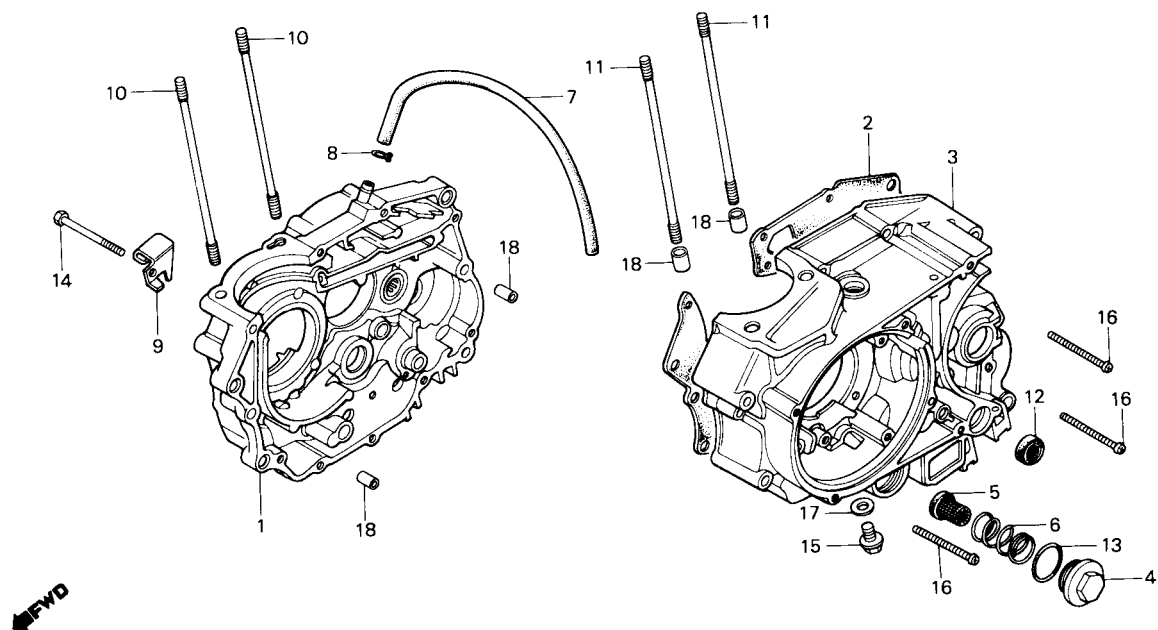
Tampa lateral esquerda do motor



Item de serviço	T.M.O.	Ref. Nº	CODPRO	Nº da peça	Descrição	Nota	Qtd. TURUNA	ÍNDICE	Nº de série	OBSERVAÇÕES
		16	G1986	93500-06032	PARAFUSO, PHILLIPS, 6 x 32.....	(A)	6
					(93500-06032-OA)					
		K3728	93500-06032-OA	PARAFUSO, PHILLIPS, 6 x 32.....			6
		17	G3172	93700-05016-OB	PARAFUSO, CABEÇA ABAULADA, 5 x 16 ...		2
		18	L6498	95015-11100	PARAFUSO A1, ROTOR					
		S2896	90081-441-900	PARAFUSO A1, ROTOR, 8 x 40			1

M-10

Carcaça do motor

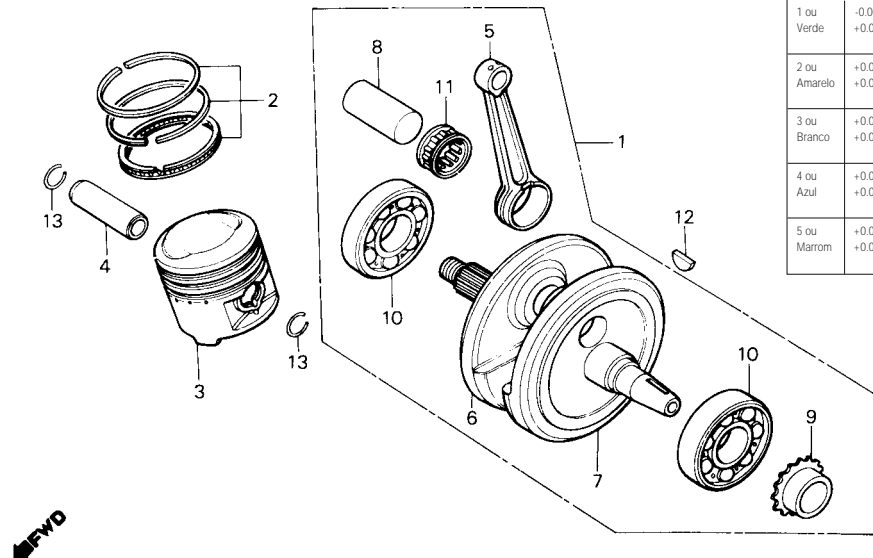


Item de serviço	T.M.O.	Ref. Nº	CODPRO	Nº da peça	Descrição	Nota	Qtd. TURUNA	ÍNDICE	Nº de série	OBSERVAÇÕES
TELA, FILTRO ÓLEO0,1 (INCLUI PEÇA RELATIVA)		1	B5410	11100-383-020	CARCAÇA COMP., DIR. MOTOR.....		1			
• FIXADOR, CABO EMBREAGEM		2	B7391	11191-383-010	JUNTA, CARCAÇA MOTOR.....		1			
RETENTOR ÓLEO, 14 x 28 x 71,0		3	H9010	11200-383-010	CARCAÇA COMP., ESQ. MOTOR.....		1			
PRISIONEIRO, CILINDRO*2,5 (ADICIONAR 0,1 POR UNIDADE)		4	G2559	12361-383-000	BUJÃO (12361-441-900).....	(A)	1			
JUNTA, CARCAÇA MOTOR.....*5,4		5	K3736	12361-441-900	BUJÃO.....		1			
CARCAÇA COMP., DIR. MOTOR*5,8		6	H9664	15421-107-000	TELA, FILTRO ÓLEO.....		1			
CARCAÇA COMP., ESQ. MOTOR*6,7		7	G2265	15426-107-pp	MOLA, TELA FILTRO ÓLEO.....		1			
		8	G6759	15761-382-010	TUBO, RESPIRO.....		1			
		9	H9672	15772-292-010	TRAVA, TUBO RESPIRO.....		1			
		10	L7844	22838-355-000	FIXADOR, CABO EMBREAGEM.....		1			
		11	G9740	90031-107-000	PRISIONEIRO A, CILINDRO, 8 x 214.....		2			
		12	G9758	90032-107-000	PRISIONEIRO B, CILINDRO, 8 x 227.....		2			
		13	O1520	91206-286-013	RETENTOR ÓLEO, 14 x 28 x 7.....		1			
		14	G9804	91303-107-000	ANEL VEDAÇÃO, 35 x 3.....		1			
		15	L1070	92000-06055	PARAFUSO, SEX., 6 x 55 (92000-06055-OA)	(A)	1	1		
		16	K3744	92000-06055-OA	PARAFUSO, SEX., 6 x 55.....		1			
		17	G2117	92800-12000	BUJÃO, CÁRTER, 12 mm.....		1			
		18	G2001	93500-06050	PARAFUSO, PHILLIPS, 6 x 50..... (93500-06050-OA)	(A)	10			
			K3752	93500-06050-OA	PARAFUSO, PHILLIPS, 6 x 50.....		10			
			B6409	94109-12000	ARRUELA, BUJÃO CÁRTER, 12 mm.....		1			
			O1589	94301-10140	PINO A, GUIA, 10 x 14.....		4			

M-11

Árvore de manivelas

• Pistão

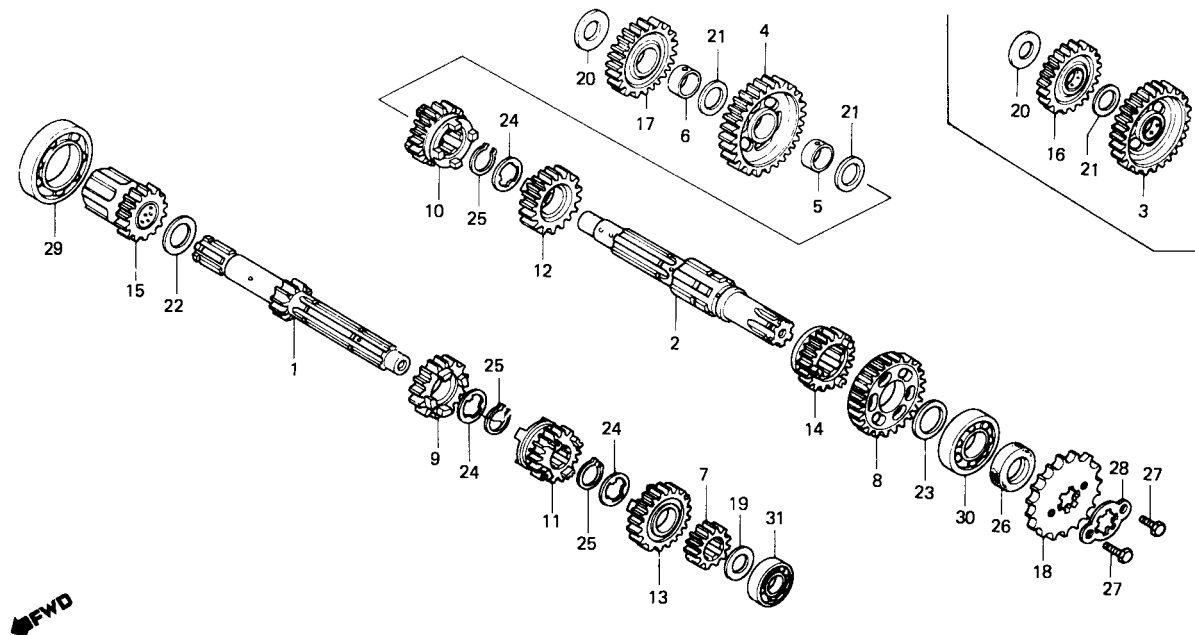


Pino da Árvore de Manivelas D.E. 300	Biela D.I 380	a	A	B	C	D	E	F
		-0.001	+0.001	+0.003	+0.005	+0.007	+0.009	+0.011
1 ou Verde	-0.001 +0.001	Azul 91003-440-003		Vermelho 91002-440-003				
2 ou Amarelo	+0.001 +0.003		Azul 91003-440-003		Vermelho 91002-440-003			
3 ou Branco	+0.003 +0.005	Branco 91004-440-003		Azul 91003-440-003		Vermelho 91002-440-003		
4 ou Azul	+0.005 +0.007		Branco 91004-440-003		Azul 91003-440-003		Vermelho 91002-440-003	
5 ou Marrom	+0.007 +0.009							Vermelho 91002-440-003

Item de serviço	T.M.O.	Ref. N°	CODPRO	N° da peça	Descrição	Nota	Qtd. TURUNA	ÍNDICE	N° de série	OBSERVAÇÕES
PINO, PISTÃO	*3,1	1	L5424	13000-440-000	ÁRVORE MANIVELAS COMP.		1			
JOGO ANÉIS, PISTÃO	*3,5	2	F9175	13011-440-003	JOGO ANÉIS, PISTÃO (STD)		1			
• PISTÃO			F9183	13021-440-003	JOGO ANÉIS, PISTÃO (0,25)		1			
ÁRVORE MANIVELAS COMP.	*5,8		F9191	13031-440-003	JOGO ANÉIS, PISTÃO (0,50)		1			
ROLAMENTO, RADIAL ESFERAS	*6,0		F9205	13041-440-003	JOGO ANÉIS, PISTÃO (0,75)		1			
(ADICIONAR 0,2 POR UNIDADE)			F9213	13051-440-003	JOGO ANÉIS, PISTÃO (1,00)		1			
BIELA	*6,5	3	L2034	13101-440-000	PISTÃO (STD)		1			
			L2042	13102-440-000	PISTÃO (0,25)		1			
			L2050	13103-440-000	PISTÃO (0,50)		1			
			L2069	13104-440-000	PISTÃO (0,75)		1			
			L2077	13105-440-000	PISTÃO (1,00)		1			
		4	N6111	13111-440-000	PINO, PISTÃO		1			
		5	F9051	13202-437-300	BIELA		1		~ 3015517	
			S2900	13201-437-300	BIELA		1		3015518 ~	
		6	L2972	13311-383-300	METADE DIR., ÁRVORE MANIVELAS		1			
		7	L2980	13321-383-300	METADE ESQ., ÁRVORE MANIVELAS		1			
		8	F9485	13381-440-300	PINO, ÁRVORE MANIVELAS		1			
		9	27707	14311-107-000	PINHÃO, COMANDO (16D)		1			
		10	G4110	91001-440-003	ROLAMENTO, RADIAL ESFERAS, V2 6328J ...		2			
		11	F9434	91002-440-003	ROLAMENTO A, CABEÇA BIELA		1			
					(VERMELHO)					
			F9442	91003-440-003	ROLAMENTO B, CABEÇA BIELA (AZUL)		1			
			F9450	91004-440-003	ROLAMENTO C, CABEÇA BIELA (BRANCO)			1		
		12	79766	94401-25180	CHAVETA, MEIA LUA, 25 x 18		1			
		13	G8204	94601-15000	TRAVA, PINO PISTÃO, 15 mm		2			

M-12

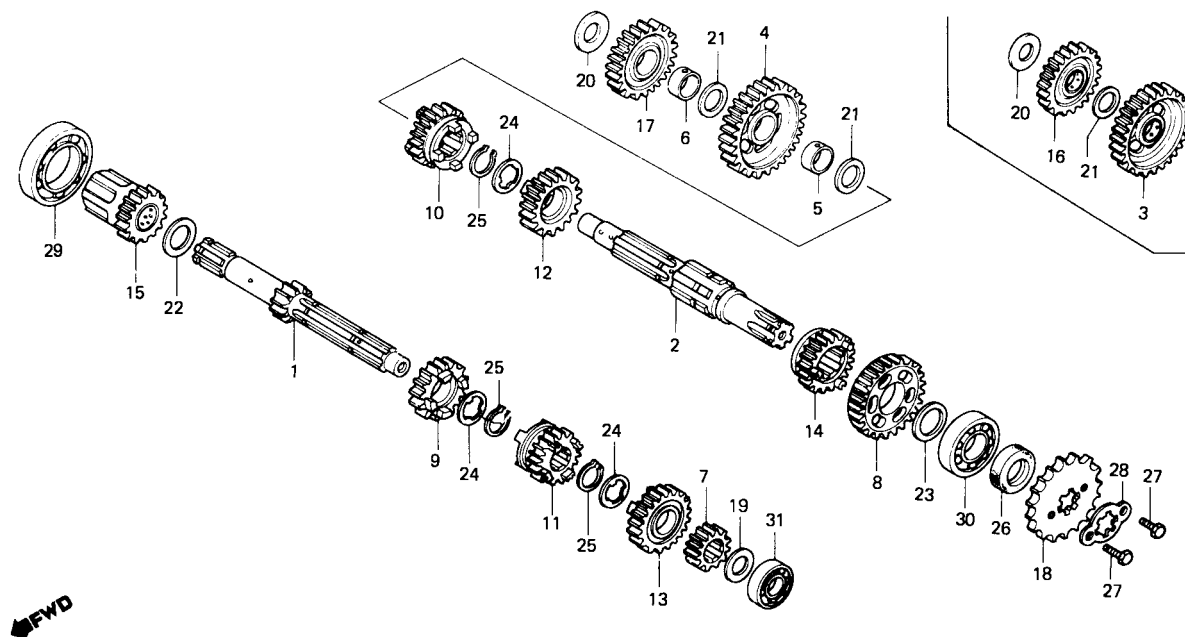
Transmissão



Item de serviço	T.M.O.	Ref. Nº	CODPRO	Nº da peça	Descrição	Nota	Qtd. TURUNA	ÍNDICE	Nº de série	OBSERVAÇÕES
PINHÃO, TRANSMISSÃO0,3		1	N6570	23211-383-000	ÁRVORE, PRINCIPAL TRANSMISSÃO (13D) ..		1
ÁRVORE, PRINCIPAL TRANSMISSÃO*5,7		2	S2918	23211-441-000	ÁRVORE, SECUNDÁRIA TRANSMISSÃO		1
(INCLUI PEÇA RELATIVA)			N6588	23211-107-020	ÁRVORE, SECUNDÁRIA TRANSMISSÃO (OPCIONAL)		1
• ÁRVORE, SECUNDÁRIA TRANSMISSÃO		3	F8861	23421-439-000	ENGRENAGEM COMP., SECUNDÁRIA 1ª (37D)...		1
(INCLUI PEÇA RELATIVA)		4	N6596	23426-439-320	ENGRENAGEM, SECUNDÁRIA 1ª (36D)		1
(QDO. FOR EXECUTADA A		5	N6600	23427-439-000	BUCHA, ENGRENAGEM SECUNDÁRIA 1ª		1
MANUTENÇÃO DA UNIDADE COMP. 0		6	K3825	23431-439-000	BUCHA, ENGRENAGEM PARTIDA		1
T.M.O. SERÁ 5,9)		7	07307	23441-383-000	ENGRENAGEM, PRINCIPAL 2ª (17D)		1
			M9107	23441-439-000	ENGRENAGEM, PRINCIPAL 2ª (17D)		1
		8	B6301	23451-439-000	ENGRENAGEM, SECUNDÁRIA 2ª (32D)		1
			M9115	23451-439-900	ENGRENAGEM, SECUNDÁRIA 2ª (32D)		1
		9	N6626	23461-439-000	ENGRENAGEM, PRINCIPAL 3ª (20D)		1
		10	M9123	23471-439-000	ENGRENAGEM, SECUNDÁRIA 3ª (28D)		1
		11	N6642	23481-439-000	ENGRENAGEM, PRINCIPAL 4ª (23D)		1
		12	M9131	23491-439-000	ENGRENAGEM, SECUNDÁRIA 4ª (26D)		1
		13	07366	23501-383-000	ENGRENAGEM, PRINCIPAL 5ª (25D)		1
			M9140	23501-439-000	ENGRENAGEM, PRINCIPAL 5ª (25D)		1
		14	FB896	23511-439-000	ENGRENAGEM, SECUNDÁRIA (24D)..... (23511-439-010)	(A)	1
			M9158	23511-439-010	ENGRENAGEM, SECUNDÁRIA 5ª (24D)		1
		15	01945	23520-383-000	ENGRENAGEM COMP., PARTIDA (19D)		1
		16	01953	23530-383-000	ENGRENAGEM COMP., LOUCA PARTIDA (29D) ..	1	1
		17	K3850	23531-439-000	ENGRENAGEM, LOUCA PARTIDA (29D)		1
		18	G0297	23801-324-000	PINHÃO, TRANSMISSÃO (15D)		1

M-12

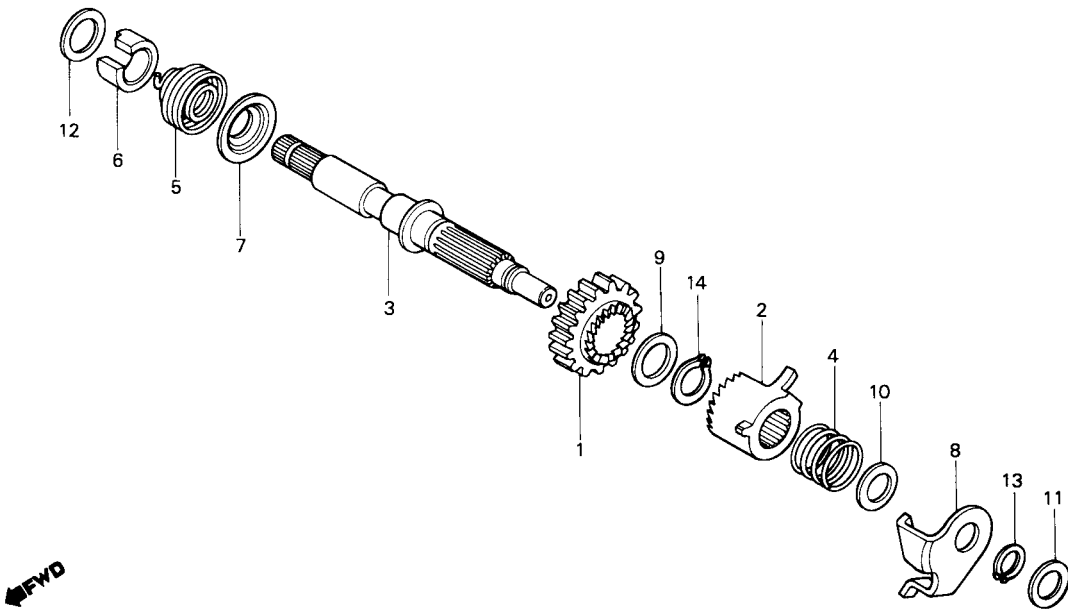
Transmissão



Item de serviço	T.M.O.	Ref. Nº	CODPRO	Nº da peça	Descrição	Nota	Qtd. TURUNA	ÍNDICE	Nº de série	OBSERVAÇÕES
		19	02100	90451-107-000	ARRUELA, ENCOSTO, 15 mm		1
		20	02119	90451-365-000	ARRUELA, ENCOSTO, 15 mm		1
		21	02127	90452-107-000	ARRUELA, ENCOSTO, 16,5 mm		1
							2
		22	02135	90453-107-000	ARRUELA A, ENCOSTO, 20 mm.....		1
		23	02151	90454-107-000	ARRUELA, ENCOSTO, 20 mm		1
		24	02160	90455-107-000	ARRUELA A, ENTALHADA, 20 mm.....		3
		25	01023	90605-200-000	ANEL, ELÁSTICO, 20 mm		3
		26	K3884	91201-030-033	RETENTOR ÓLEO, 20 x 34 x 7.....		1
		27	K3892	92000-06010-0A	PARAFUSO, SEX., 6 x 10		2
		28	02259	95014-92100	TRAVA, PINHÃO TRANSMISSÃO.....		1
		29	B7111	96100-60060-00	ROLAMENTO, RADIAL ESFERAS, 6006		1
		30	B7138	96100-62040-00	ROLAMENTO, RADIAL ESFERAS, 6204		1
		31	K3906	96120-62020-00	ROLAMENTO, RADIAL ESFERAS, 6202Z		1

M-13

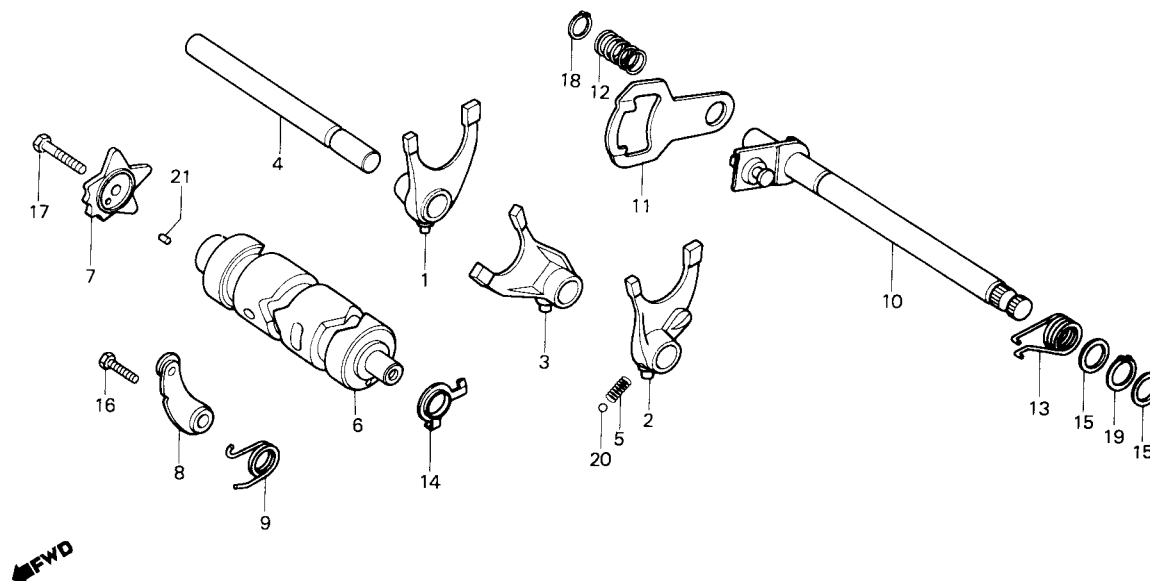
Sistema de partida



Item de serviço	T.M.O.	Ref. Nº	CODPRO	Nº da peça	Descrição	Nota	Qtd. TURUNA	ÍNDICE	Nº de série	OBSERVAÇÕES
EIXO, PARTIDA*5,5 (INCLUI PEÇA RELATIVA)		1	01996	28211-397-010	PINHÃO, PARTIDA		1
		2	02003	28221-397-020	CATRACA, PARTIDA		1
		3	02020	28251-397-010	EIXO, PARTIDA.....		1
		4	L3723	28253-397-000	MOLA, CATRACA PARTIDA.....		1
		5	N9056	28261-397-000	MOLA, PARTIDA.....		1
		6	N6693	28262-397-000	BUCHA, EIXO PARTIDA.....		1
		7	N6707	28263-397-000	ENCOSTO, MOLA PARTIDA		1
		8	02089	28270-397-020	PLACA COMP., GUIA CATRACA		1
		9	02135	90453-107-000	ARRUELA A, ENCOSTO, 20 mm.....		1
		10	02143	90453-235-000	ARRUELA, ENCOSTO, 16 mm		1
		11	02178	90459-107-000	ARRUELA, ENCOSTO, 12 mm		1
		12	02186	90462-107-000	ARRUELA, ENCOSTO, 16 mm		1
		13	02232	94510-16000	ANEL, ELÁSTICO EXTERNO, 16 mm		1
		14	02240	94510-20000	ANEL, ELÁSTICO EXTERNO, 20 mm		1

Tambor seletor

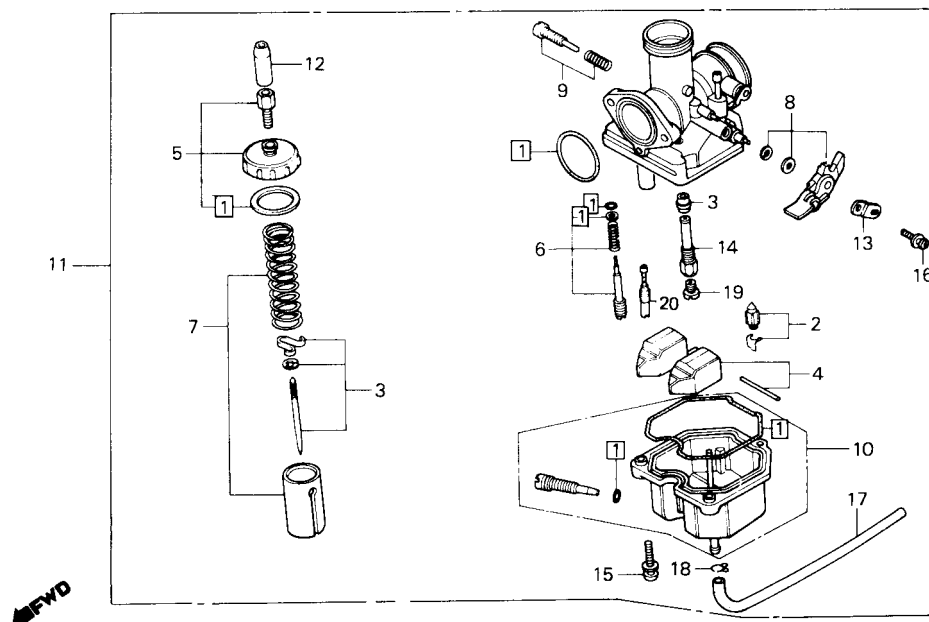
- Eixo seletor de marchas



Item de serviço	T.M.O.	Ref. N°	CODPRO	N° da peça	Descrição	Nota	Qtd. TURUNA	ÍNDICE	N° de série	OBSERVAÇÕES
EXCÊNTRICO POSICIONADOR.....1,3		1	L1305	24211-107-000	GARFO SELETOR DIANT.		1			
• (POSICIONADOR COMP., MARCHAS		2	L1372	24221-355-000	GARFO SELETOR ESQ.		1			
• EIXO COMP. SELETOR MARCHAS		3	L1313	24237-107-000	GARFO SELETOR CENTRAL		1			
(INCLUI PEÇA RELATIVA)			S2926	24231-107-010	GARFO SELETOR CENTRAL		1			
GARFO SELETOR*5,7		4	L1321	24241-107-000	EIXO, GARFO SELETOR		1			
(INCLUI PEÇA RELATIVA)		5	H0292	24271-355-000	MOLA, GARFO SELETOR ESQUERDO.....		1			
• TAMBOR, SELETOR		6	N6677	24301-383-000	TAMBOR, SELETOR.....		1			
		7	18098	24411-107-003	EXCÊNTRICO, POSICIONADOR.....		1			
		8	H9680	24430-324-000	POSICIONADOR COMP., MARCHAS.....		1			
		9	G2303	24435-383-010	MOLA, POSICIONADOR MARCHAS.....		1			
		10	L0775	24610-107-760	EIXO COMP., SELETOR MARCHAS.....		7			
		11	L1747	24621-107-760	BRAÇO SELETOR		1			
		12	G7933	24631-107-000	MOLA, BRAÇO SELETOR.....		1			
			52934	24631-707-010	MOLA, BRAÇO SELETOR		1			
		13	G2273	24651-107-000	MOLA, RETORNO SISTEMA SELETOR.....		1			
		14	02410	35753-028-601	ROTOR, INTERRUPTOR NEUTRO		1			
		15	02429	90451-001-000	ARRUELA, ENCOSTO, 14 mm		2			
		16	A4281	92000-06020	PARAFUSO, SEX., 6 x 20 (92000-06020-AO)		(A)	1		
			S2810	92000-060020-OA	PARAFUSO, SEX., 6 x 20		1			
		17	G2079	92000-06025	PARAFUSO, SEX., 6 x 25 (92000-06025-AO)		(A)	1		
			K3914	92000-06025-OA	PARAFUSO, SEX., 6 x 25		1			
		18	02453	94510-12000	ANEL, ELÁSTICO EXTERNO, 12 mm.....		1			
		19	02461	94510-14000	ANEL, ELÁSTICO EXTERNO, 14 mm.....		1			
		20	G2532	96211-08000	ESFERA, AÇO, # 8 (1/4)		7			
		21	G9731	96220-40100	ROLETE, 4 x 10		1			

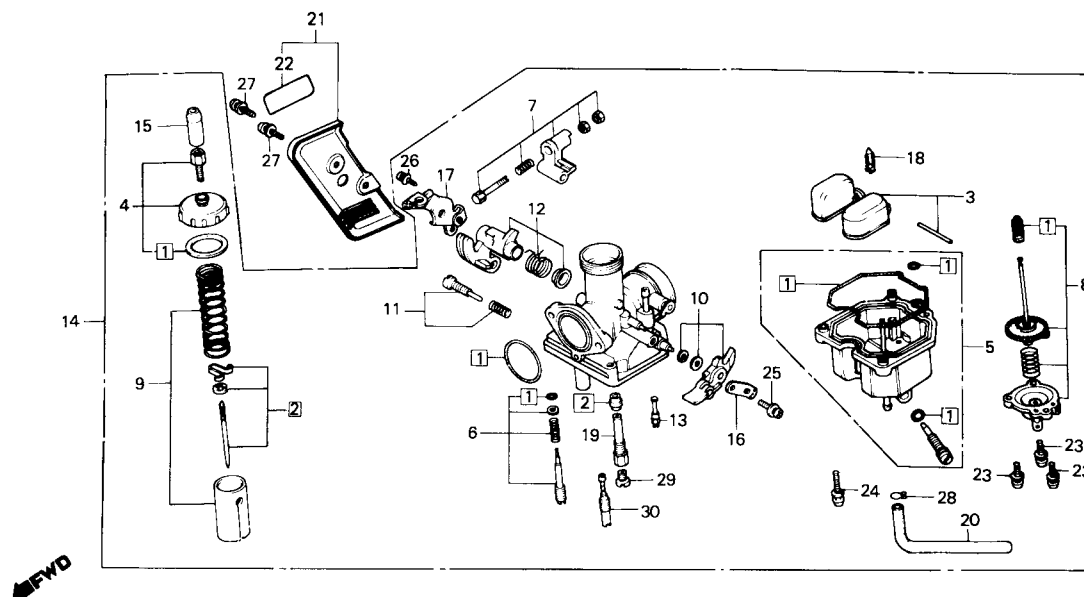
M-15

Carburador (~3030893)



Item de serviço	T.M.O.	Ref. Nº	CODPRO	Nº da peça	Descrição	Nota	Qtd. TURUNA	ÍNDICE	Nº de série	OBSERVAÇÕES
JOGO ALAVANCA, AFOGADOR	0,1	1	02488	16010-324-680	JOGO JUNTAS & GUARNIÇÕES		1
JOGO TAMPA, SUPERIOR.....	0,3	2	F9140	16011-382-004	JOGO VÁLVULA, CUBA.....		1	~ 3019935
JOGO CUBA, BÓIA.....	0,4		K5658	16011-397-961	JOGO VÁLVULA, CUBA.....		1	3019936 ~
JOGO PISTÃO, CARBURADOR	0,5	3	F9230	16012-440-004	JOGO VÁLVULA, AGULHA		1
• GICLEUR PRINCIPAL		4	F9167	16013-405-004	JOGO BÓIA		1
CONJ. CARBURADOR	0,6	5	02526	16014-324-680	JOGO TAMPA SUPERIOR.....		1
JOGO VÁLVULA, CUBA.....	0,8	6	F9493	16016-393-700	JOGO PARAFUSO A		1
• JOGO BÓIA		7	F9248	16022-440-004	JOGO PISTÃO, CARBURADOR		1
JOGO VÁLVULA, AGULHA.....	0,9	8	F9256	16025-440-004	JOGO ALAVANCA, AFOGADOR		1
JOGO JUNTAS & GUARNIÇÕES.....	1,0	9	F9507	16028-402-004	JOGO PARAFUSO B		1
		10	F9159	16045-399-004	JOGO CUBA, BÓIA		1
		11	F9060	16100-440-004	CONJ. CARBURADOR		1	~ 3019935
			K5640	16100-441-961	CONJ. CARBURADOR		1	3019936 ~
		12	02577	16118-086-004	CAPA, TERMINAL CABO		1
		13	F9264	16119-440-004	JOGO PLACA		1
		14	F9272	16165-440-004	PULVERIZADOR		1
		15	F9531	93892-04016-0B	PARAFUSO-ARRUELA, 4 x 16		3
		16	F9540	93892-05012-08	PARAFUSO-ARRUELA, 5 x 12		1
		17	F8934	95001-35300-40	TUBO, COMBUSTÍVEL		1
		18	02623	95002-02070	PRESILHA B7, TUBO		1
		19	K5666	99101-393-1020	GICLEUR, PRINCIPAL # 102		1
		20	K5674	99103-441-0380	GICLEUR, MARCHA LENTA # 38.....		1	3019936 ~

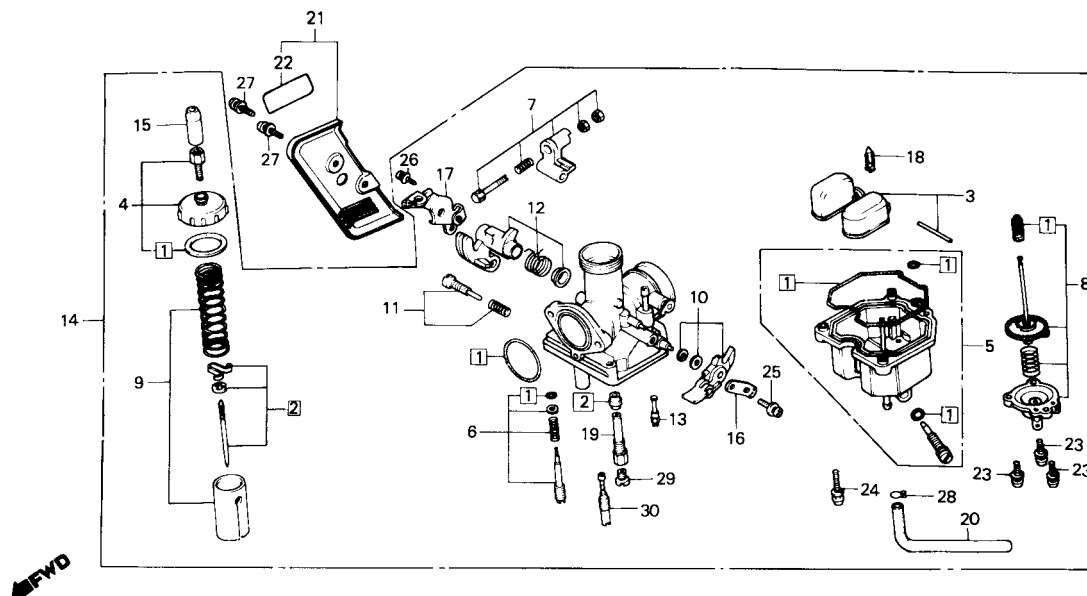
M-15.1 **Carburador** **(~3030893)**



Item de serviço	T.M.O.	Ref. N°	CODPRO	N° da peça	Descrição	Nota	Qtd. TURUNA	ÍNDICE	N° de série	OBSERVAÇÕES
JOGO ALAVANCA, AFOGADOR	0,1	1	M8372	16010-440-911	JOGO JUNTAS & GUARNIÇÕES		1			
JOGO TAMPA, SUPERIOR	0,3	2	M8399	16012-440-911	JOGO VÁLVULA, AGULHA		1			
JOGO CUBA, BOIA	0,4	3	M8402	16013-439-921	JOGO BÓIA		1			
JOGO DIAFRAGMA, BOMBA	0,5	4	M8429	16014-440-911	JOGO TAMPA, SUPERIOR		1			
• JOGO PISTÃO CARBURADOR		5	M8437	16015-397-691	JOGO CUBA, BÓIA		7			
• GICLEUR PRINCIPAL		6	M8445	16016-402-004	JOGO PARAFUSO A		1			
CONJ. CARBURADOR	0,6	7	M8453	16018-397-691	JOGO ALAVANCA A, BOMBA		1			
VÁLVULA COMP., CUBA	0,8				ACELERAÇÃO					
• JOGO BÓIA		8	M8461	16021-397-691	JOGO DIAFRAGMA, BOMBA		7			
JOGO VÁLVULA, AGULHA	0,9	9	F9248	16022-440-004	JOGO PISTÃO, CARBURADOR		1			
JOGO JUNTAS & GUARNIÇÕES	1,0	10	F9256	16025-440-004	JOGO ALAVANCA, AFOGADOR		1			
		11	F9507	16028-402-004	JOGO PARAFUSO B		1			
		12	M8488	16031-397-691	JOGO ALAVANCA B, BOMBA	(A)	1			
					ACELERAÇÃO (16031-397-692)					
			N8351	16031-397-692	JOGO ALAVANCA B, BOMBA ACELERAÇÃO		1			
		13	M8496	16047-397-691	JOGO VÁLVULA, BOMBA ACELERAÇÃO		2			
		14	M8518	16100-441-891	CONJ. CARBURADOR (16100-041-692)	(A)	1			
			N8378	16100-441-692	CONJ. CARBURADOR					
		15	M8526	16118-439-921	CAPA, TERMINAL CABO		1			
		16	F9264	16179-440-004	JOGO PLACA		1			
		17	M8542	16179-441-691	PLACA, SUPORTE CARBURADOR		1			
		18	M8550	16155-397-961	VÁLVULA COMP., CUBA		1			
		19	M8577	16165-440-911	PULVERIZADOR		1			
		20	M8585	16199-402-004	TUBO, COMBUSTÍVEL		1			
		21	M8925	16300-441-010	CONJ. TAMPA, CARBURADOR		1			

M-15.1

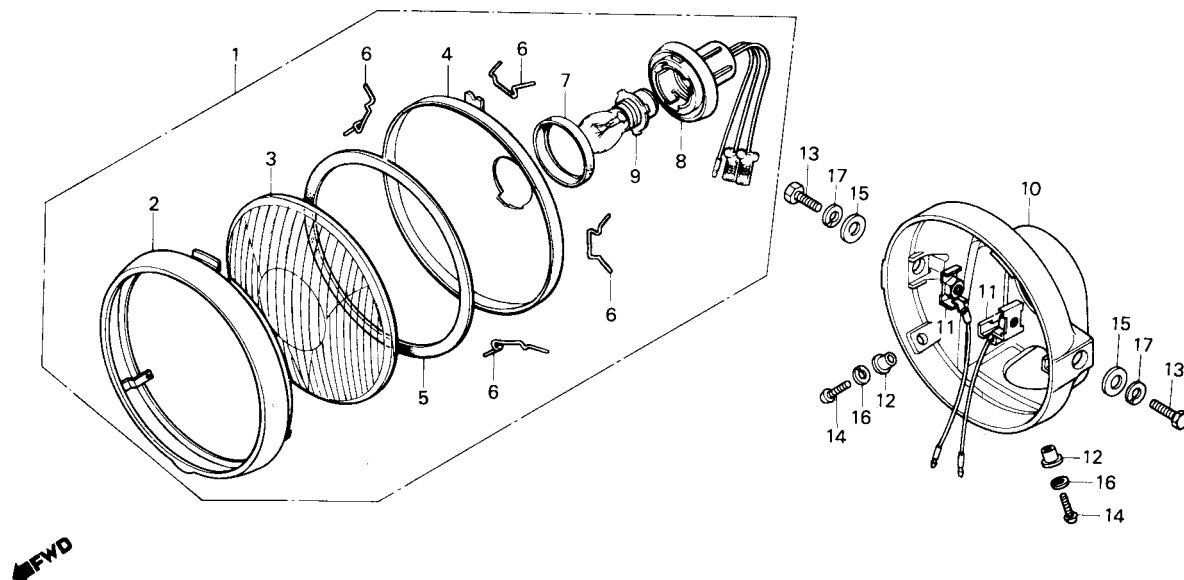
Carburador (~3030893)



Item de serviço	T.M.O.	Ref. Nº	CODPRO	Nº da peça	Descrição	Nota	Qtd. TURUNA	ÍNDICE	Nº de série	OBSERVAÇÕES
		22	M8950	16309-397-910	EMBLEMA, TAMPA CARBURADOR.....	(A)	1
				(16309-397-911)						
			S3272	16309-397-911	EMBLEMA, TAMPA CARBURADOR.....		1
		23	M8615	93892-04012-08	PARAFUSO-ARRUELA, 4 x 12		3
		24	F9531	93892-04016-08	PARAFUSO-ARRUELA, 4 x 16		3
		25	F9540	93892-05012-08	PARAFUSO-AR RUELA, 5 x 12		1
		26	M8623	93892-05014-08	PARAFUSO-ARRUELA, 5 x 14		1
		27	N0261	93893-04008-17	PARAFUSO-ARRUELA, 4 x 8		2
		28	J2556	95002-02650	PRESILHA B6.5, TUBO		1
		29	M8658	99101-393-0950	GICLEUR, PRINCIPAL # 95		1
		30	M8674	99103-440-0400	GICLEUR, PRINCIPAL #40		1

C-1

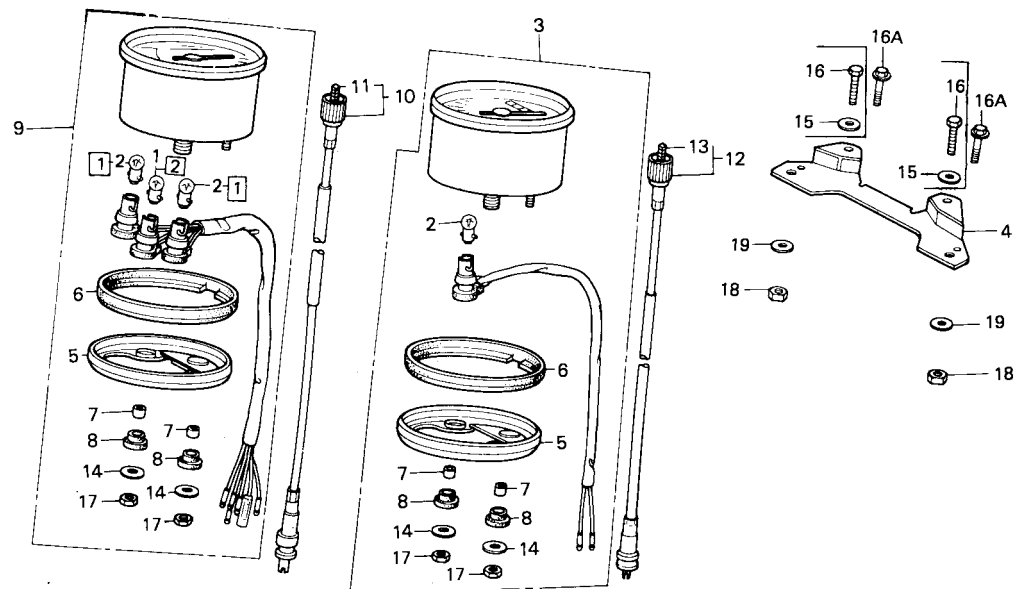
Farol



Item de serviço	T.M.O.	Ref. Nº	CODPRO	Nº da peça	Descrição	Nota	Qtd. TURUNA	ÍNDICE	Nº de série	OBSERVAÇÕES
CONJ. FAROL	0,1	1	K6093	33100-441-000	CONJ. FAROL		1			
• SOQUETE, FAROL		2	A9836	33101-397-000	ARO, FAROL		1			
• LÂMPADA, FAROL		3	02895	33103-070-000	LENTE, FAROL		1			
LENTE, FAROL	0,3	4	G2389	33104-070-000	REFLETOR FAROL		1			
(INCLUI PEÇA RELATIVA)		5	G0335	33105-070-000	GUARNIÇÃO, LENTE FAROL		1			
CARCAÇA, FAROL	0,5	6	N7789	33108-369-003	MOLA, FIXAÇÃO FAROL (33108-229-003)...	(A)	4			
			G0327	33108-229-003	MOLA, FIXAÇÃO FAROL		4			
		7	G0343	33109-567-003	GUARNIÇÃO, SOQUETE		1			
		8	G2397	33130-229-000	SOQUETE, FAROL		1			
		9	G2621	34901-329-003	LÂMPADA, FAROL (6V 35/36W)		1			
		10	B2900	61301-399-000ZA	CARCAÇA, FAROL "NH-1"		1			
		11	G9855	61303-159-000	PORCA, CARCAÇA FAROL		2			
		12	G9928	61304-292-000	BUCHA, FIXAÇÃO FAROL		2			
		13	76007	92000-08020-OB	PARAFUSO, SEX., 8 x 20		2			
		14	L2123	93500-05016-OA	PARAFUSO PHILLIPS, 5 x 16		2			
		15	G2184	94101-08000	ARRUELA, LISA, 5 mm		2			
		16	10243	94111-05000	ARRUELA, PRESSÃO, 5 mm		2			
		17	G2214	94111-08000	ARRUELA, PRESSAO, 8 mm		2			

C-2

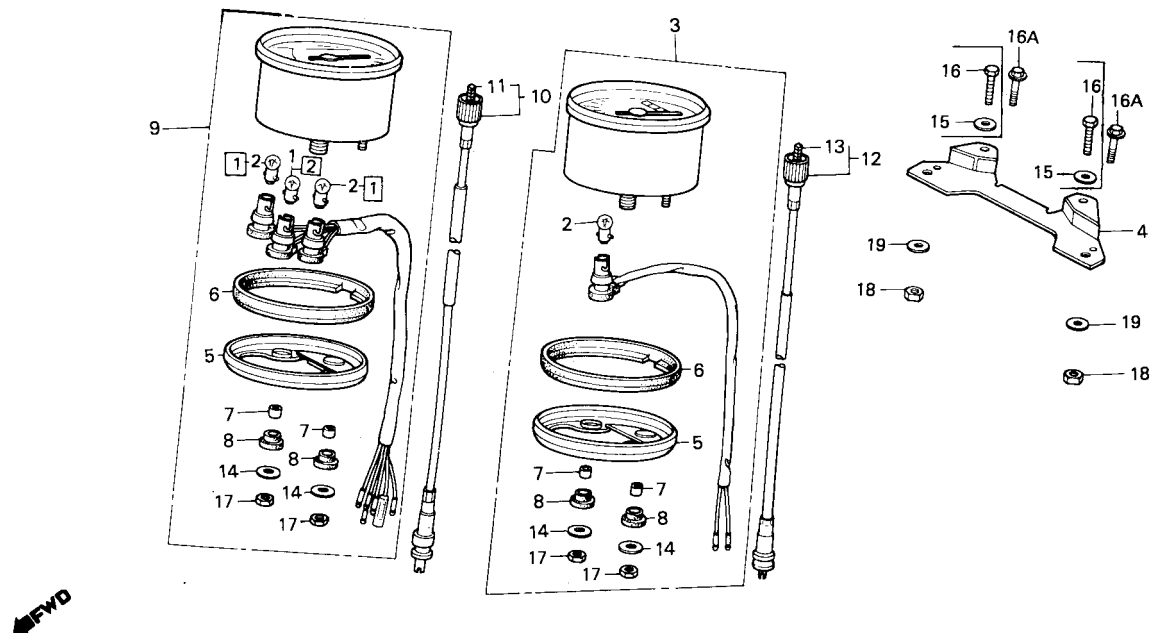
Velocímetro • Tacômetro



Item de serviço	T.M.O.	Ref. Nº	CODPRO	Nº da peça	Descrição	Nota	Qtd. TURUNA	ÍNDICE	Nº de série	OBSERVAÇÕES
LÂMPADA 16V, 3W)0,1 (UMA OU TODAS)		1	K6565	34902-202-000	LÂMPADA (6V 3W)		1		~ 3024468	
• CABO, INTERNO		1	K6565	34902-202-000	LAMPADA (6V 3W)		2		3024459 ~	
JOGO ARO, INSTRUMENTOS0,2		2	K6573	34908-230-000	LÂMPADA (6V 1,7W)		3		~ 3024458	
CONJ. CABO, VELOCÍMETRO0,3		2	S2942	34908-441-000	LÂMPADA (6V 2W)		2		3024459 ~	
• CONJ. CABO, TACÔMETRO		3	B2390	37200-441-000	CONJ. VELOCÍMETRO		1		~ 3024458	
CONJ. VELOCÍMETRO0,5			K5615	37200-441-008	CONJ. VELOCÍMETRO		1		3024459 ~	
• CONJ. TACÔMETRO		4	L0767	37212-441-000	SUORTE INSTRUMENTOS.....		1			
SUORTE, INSTRUMENTOS.....0,7		5	H9621	37213-397-153	ARO, INSTRUMENTOS.....		2		~ 3024458	
			N9463	37208-441-008	ARO, INSTRUMENTOS.....		2		3024459 ~	
		6	H9583	37242-307-670	COXIM, INSTRUMENTOS.....		2		~ 3024458	
			K4210	37209-397-911	COXIM, INSTRUMENTOS.....		2		3024459 ~	
		7	H9591	37243-307-670	BUCHA, FIXAÇÃO INSTRUMENTOS		4			
		8	H9605	37244-307-670	BUCHA, BORRACHA FIXAÇÃO INSTRUMENTOS.....		4			
		9	B2403	37250-41-000	CONJ. TACÔMETRO		1		~ 3024458	
			K5623	37250-441-005	CONJ. TACÔMETRO		1		3024459 ~	
		10	K4236	37260-439-000	CONJ. CABO, TACÔMETRO.....		1			
		11	K4244	37261-439-300	CABO, INTERNO TACÔMETRO.....		1			
		12	B2705	44830-399-700	CONJ. CABO, VELOCÍMETRO.....		1			
		13	B2713	44831-399-300	CABO, INTERNO VELOCÍMETRO.....	(A)	1			
				(44831-399-700)						
			S2950	44831-399-700	CABO, INTERNO VELOCÍMETRO.....		1			
		14	H9648	90581-701-000	ARRUELA, 18 mm		4			
		15	K4252	91414-634-000	ARRUELA, LISA, 6 mm.....		2		~ 3003771	
		16	G2567	92000-06016	PARAFUSO, SEX., 6 x 16		2		~ 3003771	
		16A	N8394	95700-06016-08	PARAFUSO, FLANGE, 6 x 16		2		3003772	

C-2

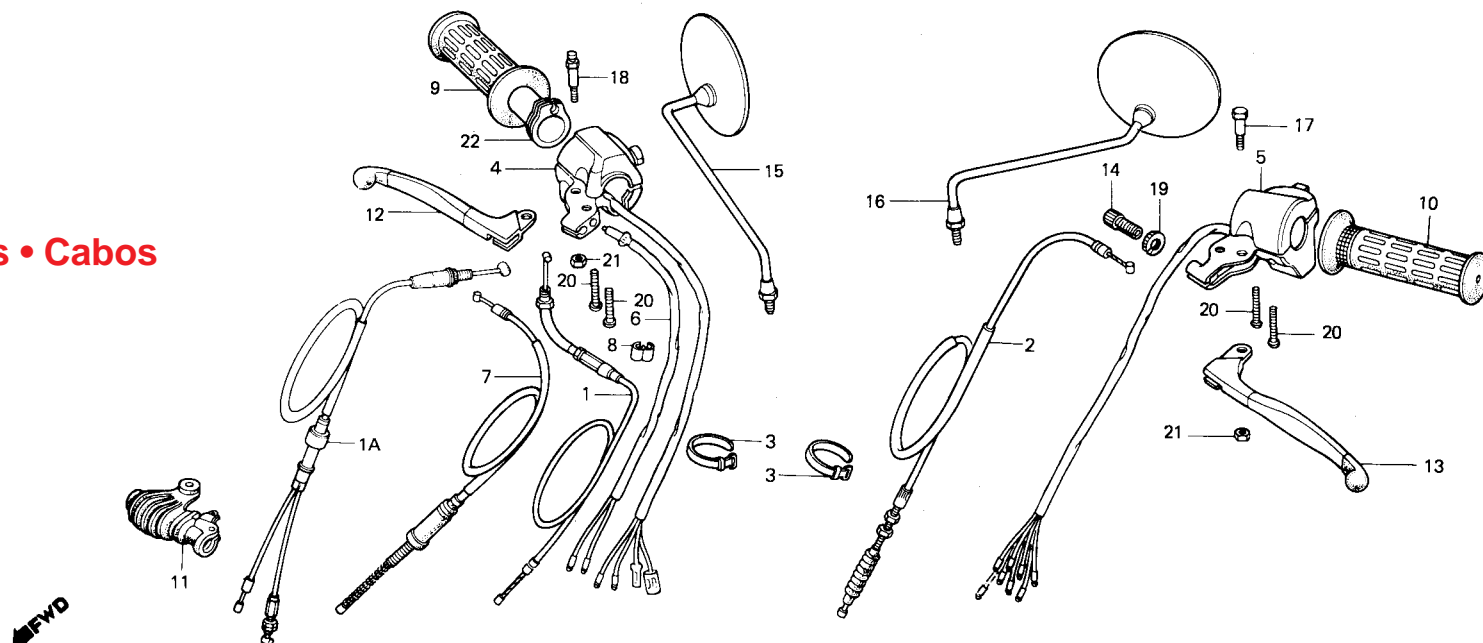
Velocímetro • Tacômetro



Item de serviço	T.M.O.	Ref. Nº	CODPRO	Nº da peça	Descrição	Nota	Qtd. TURUNA	ÍNDICE	Nº de série	OBSERVAÇÕES
		17	10227	94001-06000	PORCA, SEX., 6 mm (94002-06000-OS)	(A)	4
		K5810	94002-06000-OS	PORCA, SEX., 6 mm			4
		18	G1773	94001-08000-OS	PORCA, SEX., 8 mm		2
		19	G2184	94101-08000	ARRUELA, LISA, 8 mm		2

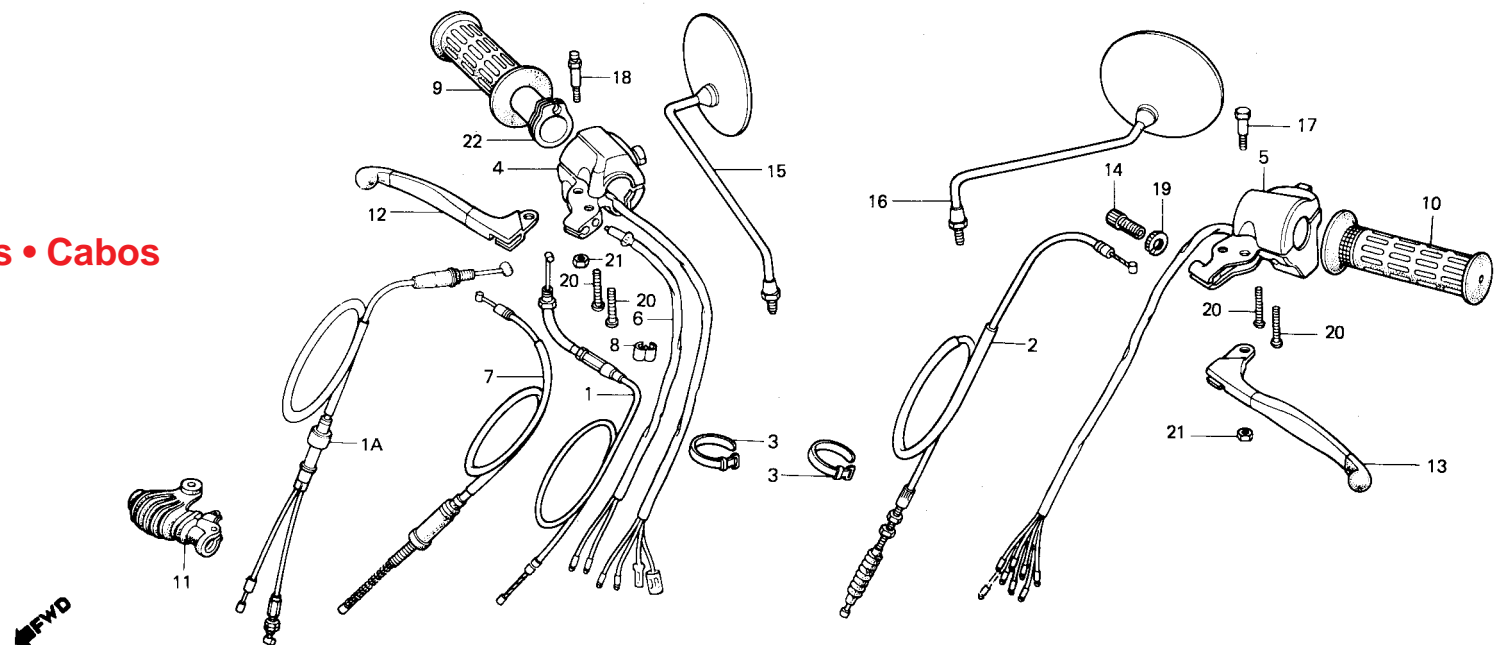
C-3

Interruptores • Cabos • Espelho



Item de serviço	T.M.O.	Ref. N°	CODPRO	N° da peça	Descrição	Nota	Qtd. TURUNA	ÍNDICE	N° de série	OBSERVAÇÕES
MANOPLA0,1		1	B2790	17910-441-000	CABO COMP., ACELERADOR		1		~ 3033766	
• ALAVANCA		1A	M8607	17910-441-020	CABO COMP., ACELERADOR		1		3033767 ~	
CABO COMP. EMBREAGEM0,3		2	B2799	22870-M1-000	CABO COMP., EMBREAGEM		1			
• CONJ. INTERRUPTOR FREIO DIANT.		3	B2721	32161-404-000	PRESILHA B1, FIAÇÃO		2			
• TUBO. INTERNO MANOPLA DIR.		4	F9000	35150-439-000	CONJ. INTERRUPTOR, FAROL		1			
• CABO COMP., FREIO DIANT.		5	B5046	35200-383-880	CONJ. INTERRUPTOR, SINALIZADOR		1			
CABO COMP., ACELERADOR0,6			S2969	35200-41-000	CONJ. INTERRUPTOR, SINALIZADOR		1			
CONJ. INTERRUPTOR, SINALIZADOR0,8		6	N6731	35340-401-681	CONJ. INTERRUPTOR, FREIO DIANT.		1			
CONJ. INTERRUPTOR, FAROL0,9		7	F9604	45450-399-710	CABO COMP., FREIO DIANT. (45450-399-711) .	(A)	1			
			L3731	45450-399-711	CABO COMP., FREIO DIANT.		1			
		8	G2494	45465-341-700	PRESILHA, CABOS		1			
		9	B2667	53165-390-780	MANOPLA, DIR.		1			
		10	B2675	53166-390-780	MANOPLA, ESQ.		1			
		11	G2508	53171-351-000	CAPA COMP., ALAVANCA DIR.		1			
		12	G8212	53175-369-700	ALAVANCA, FREIO DIANT.		1			
		13	G8220	53178-369-700	ALAVANCA, EMBREAGEM		1			
		14	G9898	53192-268-000	PARAFUSO, AJUSTADOR CABO		1			
		15	B2586	88110-329-730	ESPELHO, RETROVISOR DIR.		1			
		16	B2594	88120-329-730	ESPELHO, RETROVISOR ESQ.		1			
		17	G3024	90114-310-000	PARAFUSO, ARTICULAÇÃO ALAVANCA.....		1		~ 3024458	
			K4163	90114-397-910	PARAFUSO, ARTICULAÇÃO ALAVANCA.....		1		3024459 ~	
		18	G9960	90114-329-000	PARAFUSO, ARTICULAÇÃO ALAVANCA.....		1		~ 3024458	
			K5607	90114-397-960	PARAFUSO, ARTICULAÇÃO ALAVANCA.....		1		3024459 ~	
		19	B2578	90321-315-670	PORCA, FIXAÇÃO		1			

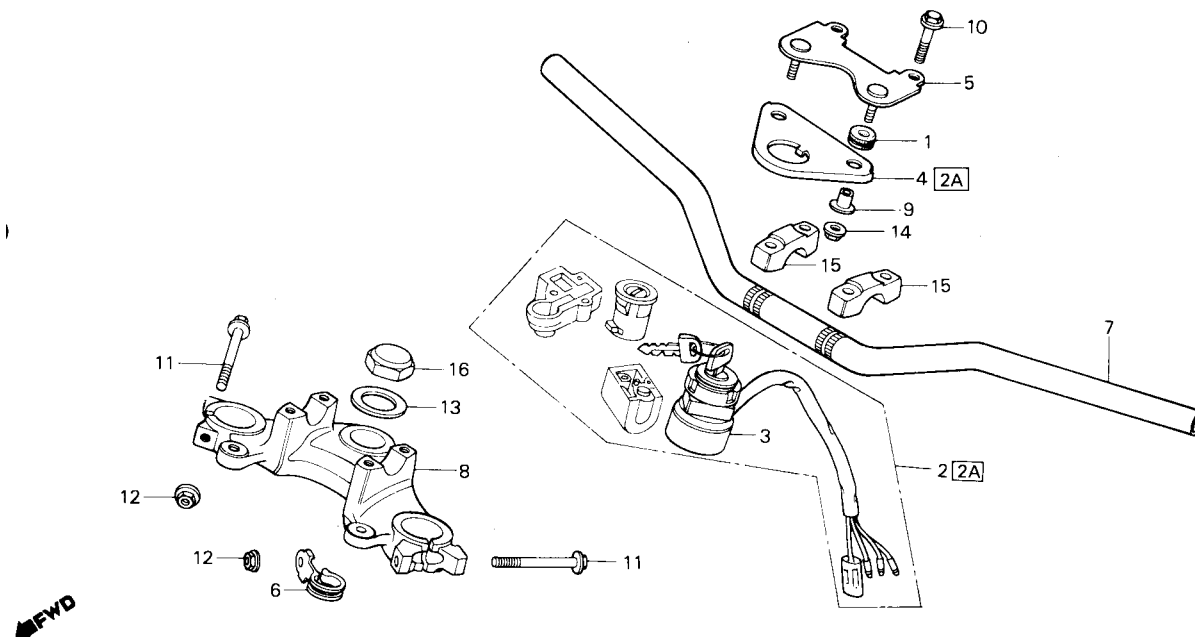
**Interruptores • Cabos
• Espelho**



Item de serviço	T.M.O.	Ref. Nº	CODPRO	Nº da peça	Descrição	Nota	Qtd. TURUNA	ÍNDICE	Nº de série	OBSERVAÇÕES
		20	A8716	93500-05025-OA	PARAFUSO, PHILLIPS, 5 x 25.....		4			
		21	10227	94001-06000	PORCA, SEX., 6 mm (94001-06000-OS).....	(A)	2			
			L3758	94001-06000-OS	PORCA, SEX., 6 mm.....		2			
		22	80772	95014-51100	TUBO, INTERNO MANOPLA DIR.		1			

C-4

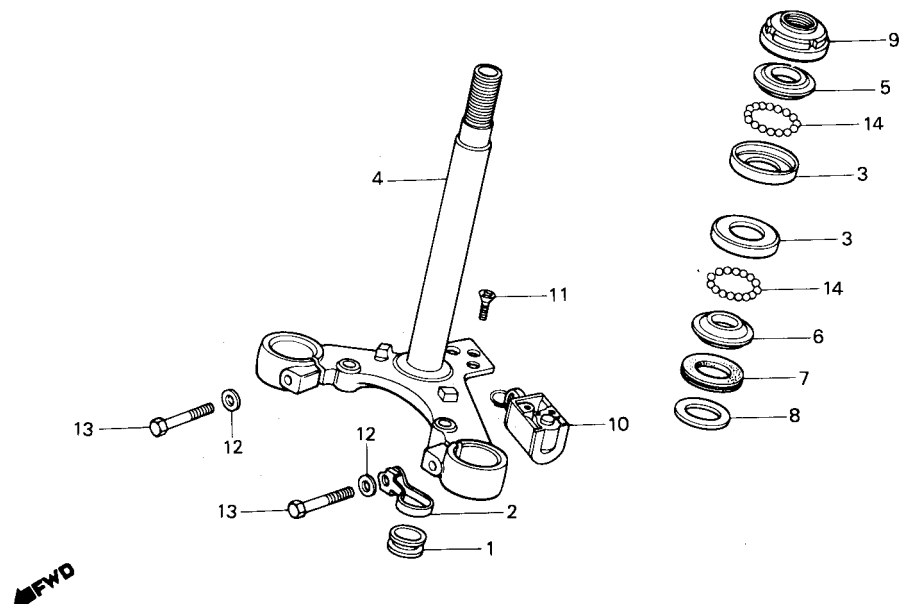
Guidão • Mesa do guidão • Interruptor principal



Item de serviço	T.M.O.	Ref. Nº	CODPRO	Nº da peça	Descrição	Nota	Qtd. TURUNA	ÍNDICE	Nº de série	OBSERVAÇÕES
SUPORTE PRINCIPAL INSTRUMENTOS0,2		1	B7200	172455-107-010	BUCHA, BORRACHA		2
• CONJ. INTERRUPTOR, IGNIÇÃO		2	N6723	35010-441-000	JOGO TRAVAS		1	~ 3036841
MESA, SUPERIOR GUIDÃO0,5		2A	S1032	35010-441-960	JOGO TRAVAS		1	3036842 ~
JOGO TRAVAS0,8		3	F9027	35100-441-000	CONJ. INTERRUPTOR, IGNIÇÃO		1	~ 3036841
GUIDÃO1,0			N8912	35100-441-960	CONJ. INTERRUPTOR, IGNIÇÃO		1	3036842 ~
			L2085	37210-441-000	SUPORTE, INTERRUPTOR		1	~ 3036841
			M9220	37210-397-910	SUPORTE, PRINCIPAL INTERRUPTOR		1	3036842 ~
			L2093	37271-441-010	SUPORTE, PRINCIPAL INSTRUMENTOS		1
			L2000	45467-399-000	GUIA, CABO FREIO (45467-397-960)	(A)	1
			S2977	45467-397-960	GUIA, CABO FREIO		1
			B2861	53100-383-720	GUIDÃO		1
			L1429	53231-383-720	MESA, SUPERIOR GUIDÃO		1
			G9987	61104-357-000	BUCHA, FIXAÇÃO		2
			A4273	90117-383-000	PARAFUSO, FLANGE, 6 x 28		4	~ 3024458
			K4279	90117-397-910	PARAFUSO, FLANGE, 6 x 28		4	3024459 ~
			L1852	90155-369-000	PARAFUSO, FLANGE, 7 x 54		2
			L1380	90355-369-000	PORCA, FLANGE, 7 mm		2
			B6360	90503-051-870	ARRUELA, COLUNA DIREÇÃO (90503-397-910) ..	(A)	1
			K4317	90503-397-910	ARRUELA COLUNA DIREÇÃO		1
			L7500	94050-06080	PORCA, FLANGE, 6 mm		2
			L1518	95014-21200	SUPORTE A2, GUIDÃO (95014-21201)	(A)	2
			N9323	95014-21201	SUPORTE A2, GUIDÃO		2
			B7051	95020-11100	PORCA A1, COLUNA DIREÇÃO		1	~ 3007528
			K4295	90304-159-000	PORCA, COLUNA DIREÇÃO		1	3007529 ~

C-5

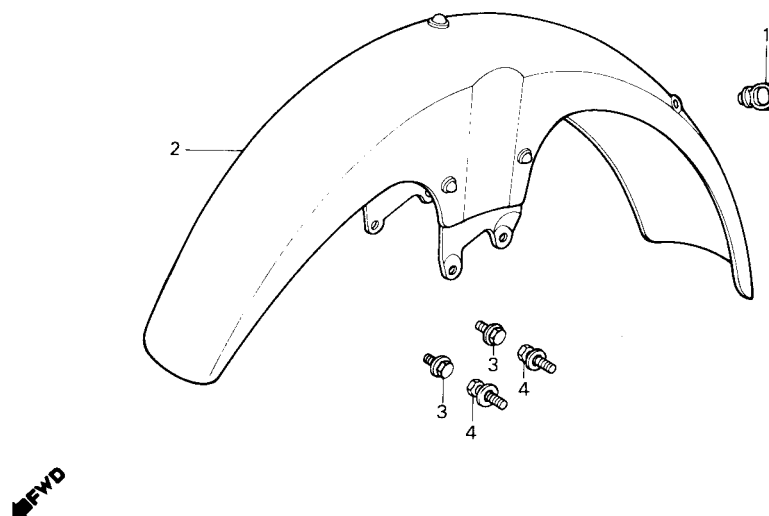
Coluna de direção



Item de serviço	T.M.O.	Ref. Nº	CODPRO	Nº da peça	Descrição	Nota	Qtd. TURUNA	ÍNDICE	Nº de série	OBSERVAÇÕES
TRAVA, GUIDÃO0,1		1	07528	45466-329-000	GUIA, INTERNO CABO		1			
PISTA, CONICA ESFERAS SUPERIOR.....0,8		2	B7413	45467-376-000	GUIA, CABO FREIO (45467-397-960).....	(A)	1			
• PORCA, CILÍNDRICA COMP. COLUNA DIREÇÃO		S2977	45467-397-960	GUIA, CABO FREIO		1				
PISTA, ESFERAS SUPERIOR.....1,2		3	03263	50301-041-000	PISTA, ESFERAS SUPERIOR.....		1			
(UMA OU TODAS)		4	B7839	53200-383-MZA	COLUNA.....		1			
COLUNA COMP., DIREÇÃO1,6		K4376	53200-441-000ZA	COLUNA COMP., DIREÇÃO *NH-1*				1	~ 3002901 3002902 ~	
		5	09440	53211-028-000	PISTA, CÔNICA ESFERAS SUPERIOR.....		1			
		6	B3744	53212-030-000	PISTA, CÔNICA ESFERAS INFERIOR		1			
		7	G2443	53214-001-010	VEDADOR, COLUNA DIREÇÃO.....		1			
		8	G3075	53215-001-000	ARRUELA, VEDADOR		1			
		9	03352	53220-074-000	PORCA, CILÍNDRICA COMP. COLUNA DIREÇÃO.		1			
		10	N6804	53600-086-007	TRAVA, GUIDÃO		1			
		11	08354	90164-028-000	PARAFUSO, CABEÇA CHATA, 6 x 12		2			
		12	G2184	94101-08000	ARRUELA, LISA, 8 mm.....		2			
		13	F8764	95100-08032	PARAFUSO, FLANGE, 8 x 32 (95100-0832-00)....		2			
		G3067	95100-08032-00	PARAFUSO, FLANGE, 8 x 32		2				
		14	G2524	96211-06000	ESFERA, AÇO # 6 (3/16)		42			

C-6

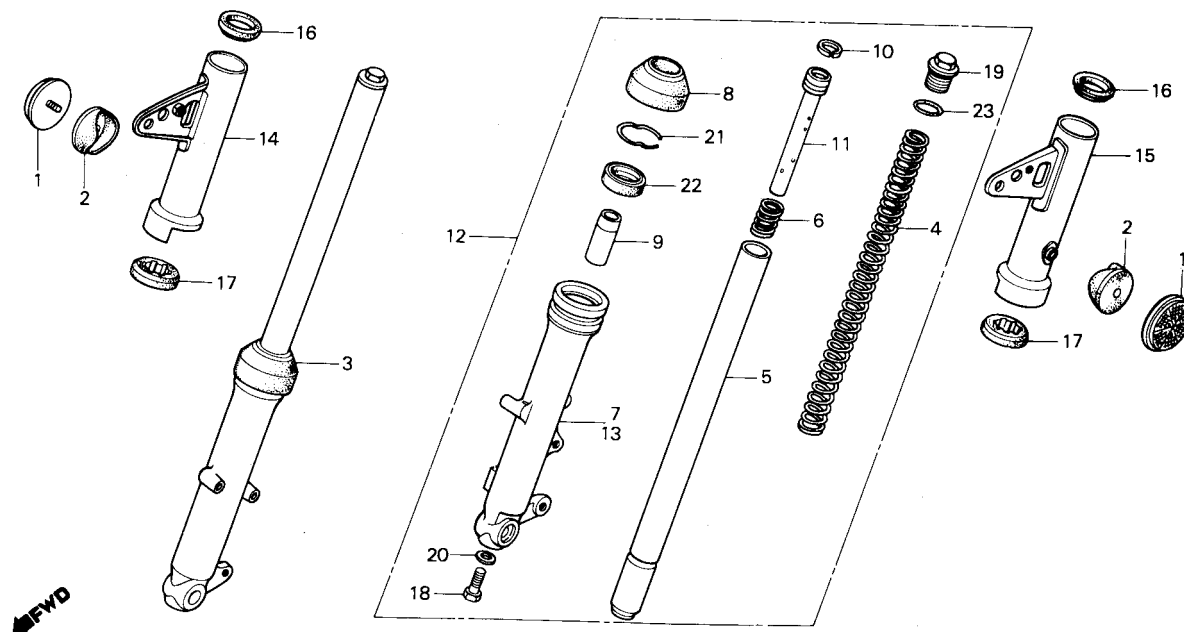
Paralama dianteiro



Item de serviço	T.M.O.	Ref. Nº	CODPRO	Nº da peça	Descrição	Nota	Qtd. TURUNA	ÍNDICE	Nº de série	OBSERVAÇÕES
PARALAMA DIANT. COMP.0,3		1	B2616 N0750	45451-367-690 45451-471-000	GUIA, CABO (45451-471-000).....	(A)	1 1		~ 3045701 3045702 ~	
		2	B3337 K3248 N0253	61100-441-000ZA 61100-441-000ZB 61100-441-000ZC	PARALAMA DIANT. COMP. *R-105*..... PARALAMA DIANT. COMP. *PB-107C-U* PARALAMA DIANT. COMP. *NH-19M-BR* ...		1 1 1			
		3	F9515	93481-06012-00	PARAFUSO-ARRUELA, 6 x 12		2			
		4	P9523	93481-06025-00	PARAFUSO-ARRUELA, 6 x 25		2			

C-7

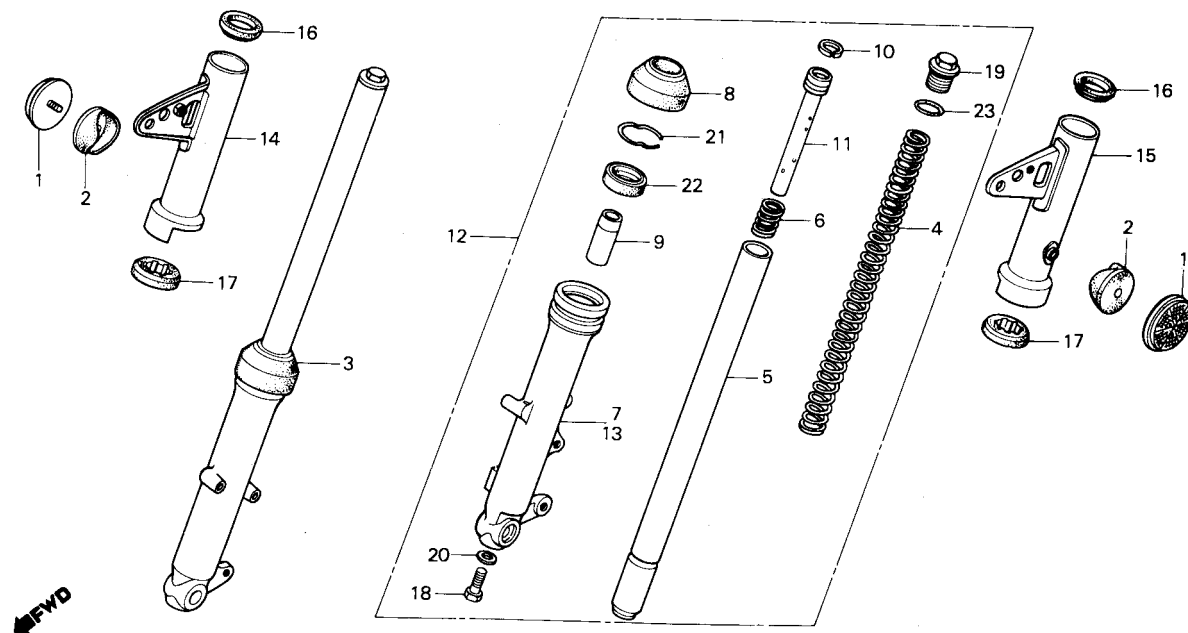
Garfo dianteiro



Item de serviço	T.M.O.	Ref. N°	CODPRO	N° da peça	Descrição	Nota	Qtd. TURUNA	ÍNDICE	N° de série	OBSERVAÇÕES
MOLA, GARFO DIANT.0,3		1	B3353	33741-428-671	REFLETOR, LAT. DIANT. (33741-413-0031 ..	(A)	2			
CONJ. GARFO DIANT.0,6			J8562	33741-413-003	REFLETOR, LAT. DIANT.		2			
(ADICIONAR 0,1 POR UNIDADE)		2	G0025	33744-098-970	BASE, REFLETOR (33744-331-770)	(A)	2			
CILINDRO, INTERNO GARFO DIANT.0,9			G9979	33744-331-770	BASE, REFLETOR		2			
(ADICIONAR 0,3 POR UNIDADE)		3	H8927	51400-441-000	CONJ. GARFO DIANT. DIR. (51400-441-920) ..	(A)	1			
• CILINDRO, EXTERNO INFERIOR			K5771	51400-441-920	CONJ. GARFO DIANT. DIR.		1			
(ADICIONAR 0,3 POR UNIDADE)		4	L1950	51401-383-722	MOLA, GARFO DIANT.		2			
• RETENTOR ÓLEO, 27 x 39 x 10,5		5	G0955	51410-383-722	CILINDRO, INTERNO GARFO DIANT.	(A)	2			
(ADICIONAR 0,3 POR UNIDADE)					(51410-383-723)					
CAPA, GARFO DIANT.1,0			K4350	51410-383-723	CILINDRO, INTERNO GARFO DIANT.		2			
(ADICIONAR 0,1 POR UNIDADE)		6	L4720	51412-383-721	MOLA, BATENTE GARFO DIANT.		2			
		7	G0963	51421-441-000	CILINDRO, EXTERNO INFERIOR DIR.	(A)	1			
					(51421-441-920)					
			K5780	51421-441-920	CILINDRO, EXTERNO INFERIOR DIR.		1			
		8	G2460	51425-383-721	GUARNIÇÃO, GARFO DIANT. (51425-149-841) ..	(A)	2			
			K4368	51425-149-841	GUARNIÇÃO, GARFO DIANT.		2			
		9	L3707	51432-383-721	VEDADOR, INFERIOR ÓLEO		2			
		10	F8420	51437-383-721	ANEL, PISTÃO		2			
		11	N6790	51470-383-723	TUBO INFERIOR		2			
		12	H8935	51500-441-000	CONJ. GARFO DIANT. ESQ. (51500-441-920) ...	(A)	1			
			K5798	51500-441-920	CONJ. GARFO DIANT. ESQ.		1			
			M8780	51500-41-921	CONJ. GARFO DIANT. ESQ.				~ 3036841	
									3036842 ~	

C-7

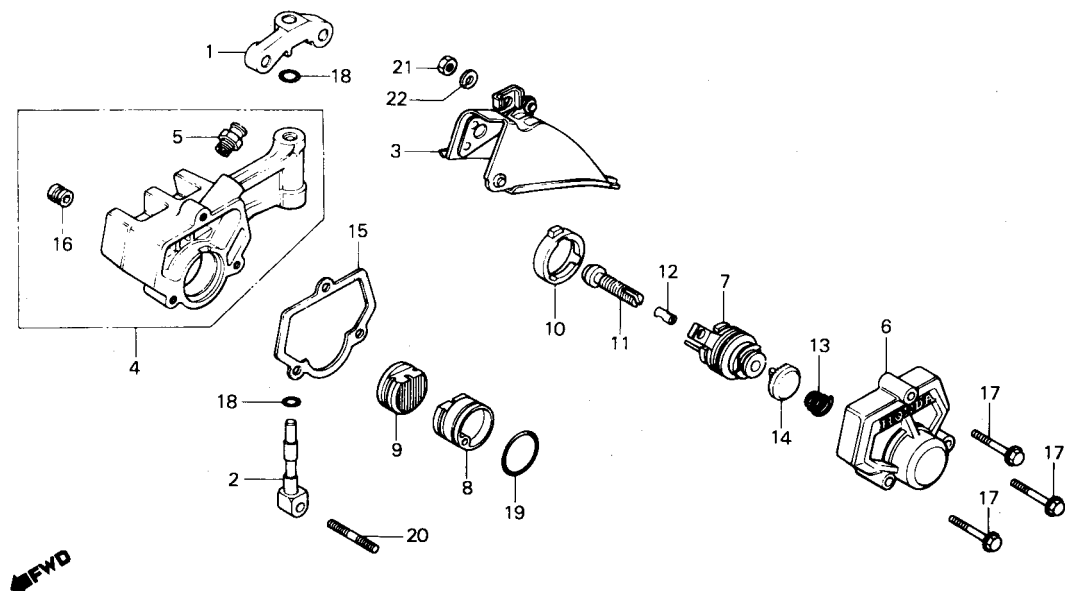
Garfo dianteiro



Item de serviço	T.M.O.	Ref. Nº	CODPRO	Nº da peça	Descrição	Nota	Qtd. TURUNA	ÍNDICE	Nº de série	OBSERVAÇÕES
		13	G0971	51521-41-000	CILINDRO, EXTERNO INFERIOR ESQ. (5152-441-920)	(A)	1
			K5801	51521-441-920	CILINDRO EXTERNO INFERIOR ESQ.		1	~ 3036841
			M8801	51521-41-921	CILINDRO EXTERNO INTERIOR ESQ.		1	3036842 ~
		14	B3000	51602-441-000	CAPA, GARFO DIANT. DIR.		1
		15	B3019	51606-441-000	CAPA, GARFO DIANT. ESQ.		1
		16	B2748	51621-439-000	COXIM, SUPERIOR CAPA GARFO DIANT.		2
		17	B2683	51622-397-710	COXIM, INFERIOR CAPA GARFO DIANT.		2
		18	H9230	90116-383-721	PARAFUSO, HALLEN, 8 mm.		2
		19	L0759	90123-383-721	PARAFUSO, SUPERIOR GARFO.		2
		20	H9001	90544-283-000	ARRUELA, ESPECIAL, 8 mm.		2
		21	L3715	90601-383-721	TRAVA, RETENTOR ÓLEO.		2
		22	F8110	90756-118-003	RETENTOR ÓLEO, 27 x 39 x 10.5.		2	~ 3024170
			L4843	90756-149-841	RETENTOR ÓLEO, 27 x 39 x 10.5.		2	3024171 ~
		23	L0791	91256-383-721	ANEL VEDAÇÃO, 17,8 x 2,4.		2

C-8

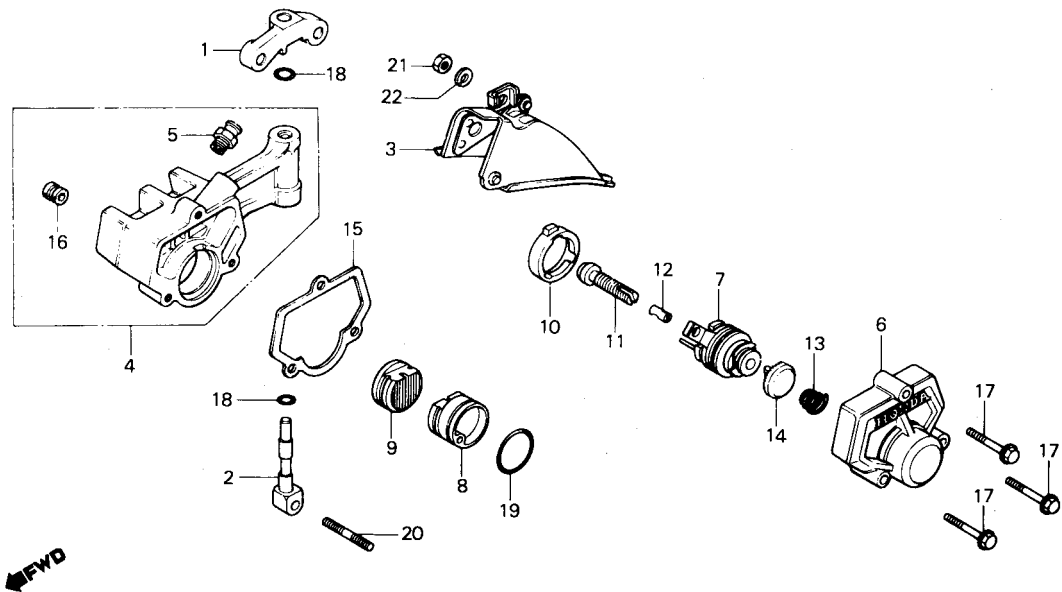
Conjunto do freio dianteiro



Item de serviço	T.M.O.	Ref. N°	CODPRO	N° da peça	Descrição	Nota	Qtd. TURUNA	ÍNDICE	N° de série	OBSERVAÇÕES
CAPA COMP., DISCO0,1		1	H3100	45104-107-720	JUNÇÃO, CÁLIPER		1
CATRACA, AJUSTE0,3		2	07897	45116-107-720	PINO, CÁLIPER		1
PRISIONEIRO, 8 x 500,4		3	L4690	45140-107-720	CAPA COMP., DISCO		1	~ 3036841
PASTILHA A COMP.0,5			M9247	45140-397-960	CAPA COMP., DISCO		1	3036842 ~
• PINO, CÁLIPER		4	B5321	45310-399-700	CARCAÇA COMP. CÁLIPER		1
• UNIDADE, EMPUXO PASTILHAS		5	07927	45312-107-720	PARAFUSO, CABO FREIO		1
• PASTILHA B COMP.		6	F8543	45315-399-700	TAMPA, CÁLIPER		1
CARCAÇA COMP., CÁLIPER0,9		7	S2985	45320-399-107	UNIDADE, EMPUXO PASTILHAS	(A)	1
				(45320-399-700)						
			F8551	45320-399-700	UNIDADE, EMPUXO PASTILHAS		1
		8	F8560	45340-399-700	PASTILHA ACOMP. (45340-399-701/702)	(A)	1	~ 3011528
			H4298	45340-399-701	PASTILHA A COMP.		1	3011529 ~
			S2993	45340-399-702	PASTILHA A COMP.		1	3011529 ~
		9	F8578	45345-399-700	PASTILHA B COMP. (45345-399-701/702) ...	(A)	1	~ 3011528
			H4301	45345-399-701	PASTILHA B COMP.		1	3011529 ~
			S3019	45345-399-702	PASTILHA B COMP.		1	3011529 ~
		10	F8586	45351-399-700	GUIA, ENCOSTO		1
		11	07994	45353-354-700	PARAFUSO, REGULAGEM		1
		12	08001	45355-397-720	PINO, FIXAÇÃO CABO		1
		13	08010	45357-107-720	MOLA, CATRACA		1
		14	08028	45361-107-720	CATRACA, AJUSTE		1
		15	F8594	45381-399-700	JUNTA, CÁLIPER		1
		16	08044	45383-107-720	COXIM, PASTILHA		1
		17	F8624	90002-399-700	PARAFUSO, FLANGE, 6 x 35		3
		18	G9774	90751-107-720	ANEL VEDAÇÃO, 8,5 x1,7		2

C-8

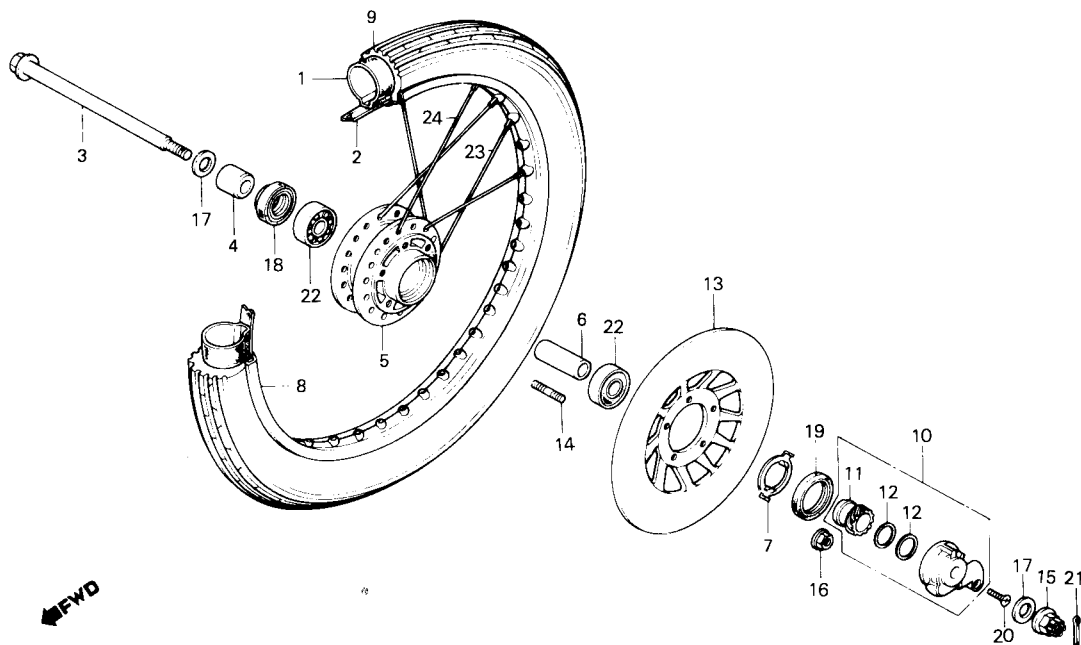
Conjunto do freio dianteiro



Item de serviço	T.M.O.	Ref. Nº	CODPRO	Nº da peça	Descrição	Nota	Qtd. TURUNA	ÍNDICE	Nº de série	OBSERVAÇÕES
		19	08060	90752-107-720	ANEL VEDAÇÃO, 36 x 2,4.....		1
		20	S3027	92700-08050	PRISIONEIRO, 8 x 50		1
		21	G1773	94001-08000-OS	PORCA, SEX., 8 mm.....		1
		22	G2214	94111-08000	ARRUELA, PRESSÃO, 8 mm		1

C-9

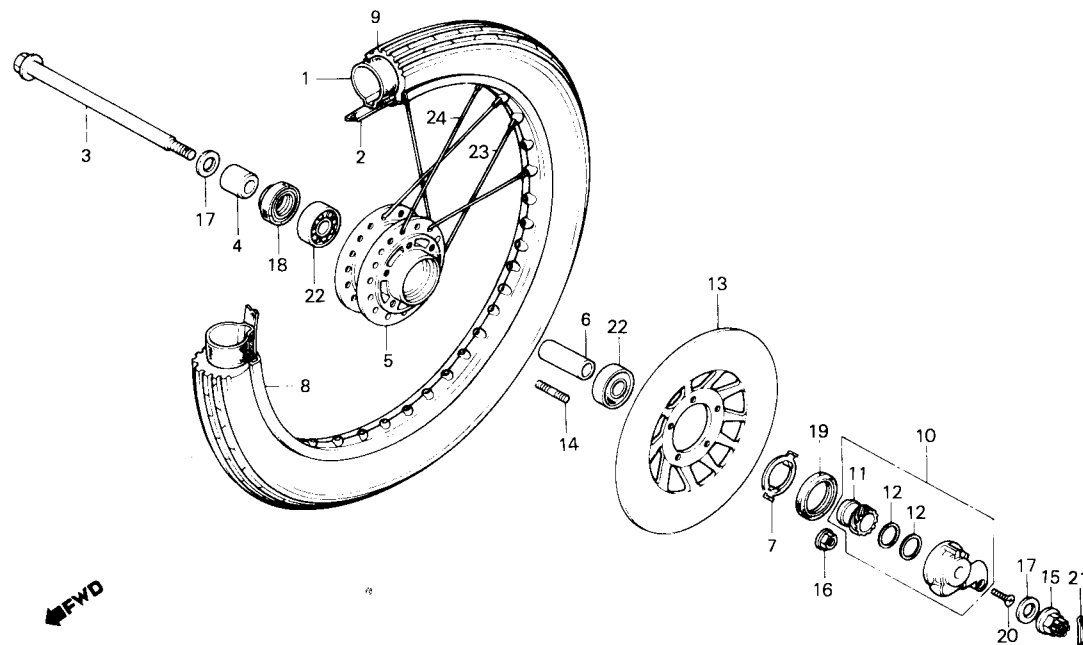
Roda dianteira • Disco do freio dianteiro



Item de serviço	T.M.O.	Ref. N°	CODPRO	N° da peça	Descrição	Nota	Qtd. TURUNA	ÍNDICE	N° de série	OBSERVAÇÕES
EIXO, RODA DIANT.....0,3		1	09776	42712-397-003	CÂMARA, AR (2.75-18)		1			
• CONJ CAIXA, ENGRENAGEM VELOCÍMETRO			53043	42712-397-911	CÂMARA, AR (2.50/3.00-18)		1			
• (INCLUI PEÇA RELATIVA)		2	G2516	42713-304-003	PROTETOR, CÂMARA AR		1			
• RETENTOR ÓLEO, 23 x 37 x 7			S3051	42713-397-917	PROTETOR, CÂMARA AR		1			
RETENTOR PÓ, 40 x 50 x 5		3	B2500	44301-098-010	EIXO, RODA DIANT		1			
DISCO FREIO DIANT.....0,4		4	G8271	44311-046-000	ESPAÇADOR, LAT. RODA DIANT		1			
• COLAR DISTANCIADOR EIXO DIANT. PRISIONEIRO	0,5	5	H3291	44601-383-720	CUBO, RODA DIANT.....		1			
(ADICIONAR 0,1 POR UNIDADE)		6	L1062	44620-400-000	COLAR, DISTANCIADOR EIXO DIANT.		1			
ROLAMENTO, RADIAL ESFERAS, 6301Z	0,6	7	F8675	44680-410-000	PRENDEDOR, CAIXA ENGRENAGEM		1			
ADICIONAR 0,1 POR UNIDADE)		8	B2853	44701-383-721	ARO, RODA DIANT. (1,40 x 18)		1			
PNEU DIANT	1,3	9	03891	44711-397-003	PNEU DIANT. (2.50-18)		1			
• CÂMARA, AR			S3035	44711-397-911	PNEU DIANT. (2.50-18)		1			
ARO, RODA DIANT.	3,6	10	F8500	44800-399-701	CONJ. CAIXA, ENGRENAGEM VELOCÍMETRO		1			
CUBO, RODA DIANT.....4,0		11	F8519	44806-399 701	ENGRENAGEM, VELOCÍMETRO		1			
		12	F8527	44808 399-701	ARRUELA, ENGRENAGEM VELOCÍMETRO		2			
		13	F8535	45121-399-700	DISCO, FREIO DIANT		1		~ 3036841	
			N9528	45120 447-010	DISCO, FREIO DIANT		1		3036842 ~	
		14	G1870	90135-107-720	PRISIONEIRO 6 x 28		5		~ 3036847	
			M9447	90135-397-967	PRISIONEIRO, 6 x 31.5		5		3036842 ~	
		15	A4265	90305-051-000	PORCA CASTELO		1			
			K4384	90305-169-000	PORCA CASTELO		1			
		16	L1763	90352-122-003	PORCA DISCO		5			
		17	L1771	90528-229-000	ARRUELA 12.5 mm		2			

C-9

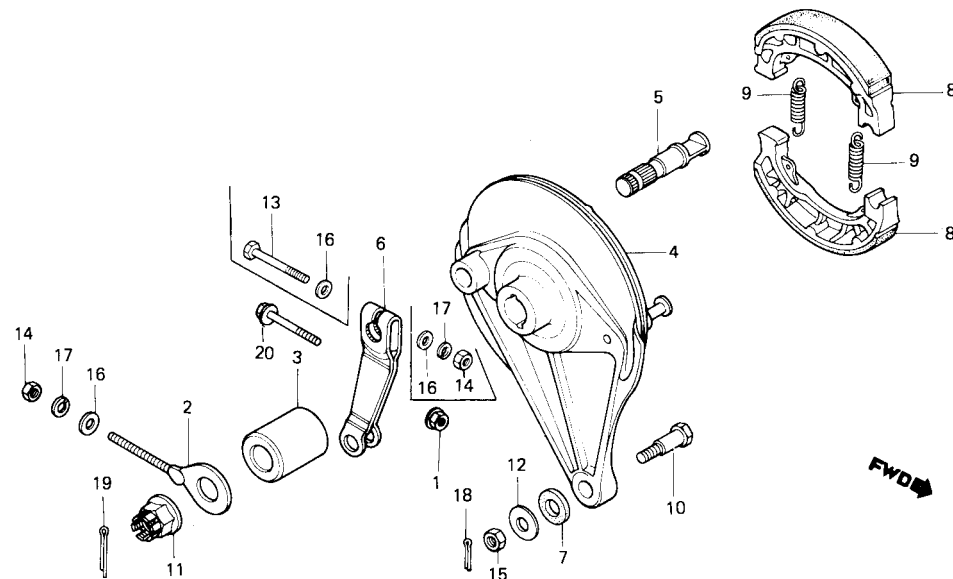
Roda Dianteira • Disco do Freio Dianteiro



Item de serviço	T.M.O.	Ref. Nº	CODPRO	Nº da peça	Descrição	Nota	Qtd. TURUNA	ÍNDICE	Nº de série	OBSERVAÇÕES
		18	G2451	91252-030-003	RETENTOR ÓLEO 23 x 37 x 7.....		1
			B5348	91252-030-005	RETENTOR ÓLEO 23 x 37 x 7.....		1
		19	F8683	91258-470-006	RETENTOR PÓ, 40 x 50 x 5.....		7
			G2478	91258-470-013	RETENTOR PÓ, 40 x 50 x 5.....		7
		20	G7838	93700-05016-OA	PARAFUSO CABEÇA OVAL, 5 x 16.....		7
		21	G4152	94201-30250	CUPILHA, 3,0 x 25.....		1
			53060	94201-30200	CUPILHA, 3,0 x 20.....		1
		22	G0858	96120-63010-10	ROLAMENTO, RADIAL ESFERAS, 6301Z.....		2
		23	G3202	97226-42234-10	RAIO B, INTERNO, 10 x 197.....		18
		24	G3210	97550-42233-10	RAIO B, EXTERNO, 10 x 196,5.....		18

C-10

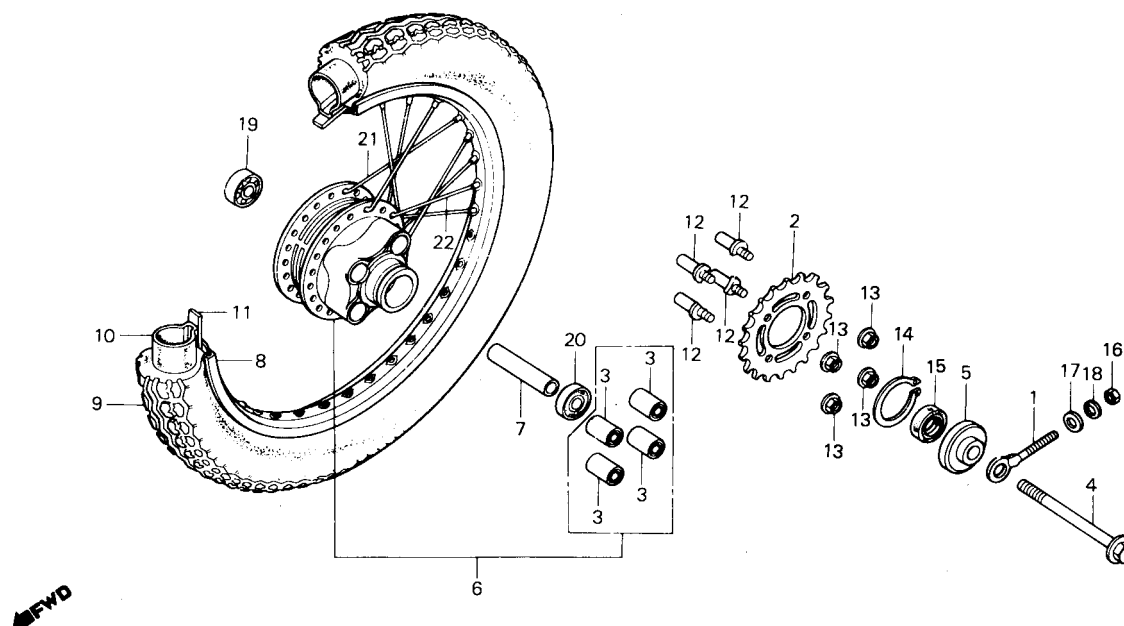
Espelho do freio traseiro



Item de serviço	T.M.O.	Ref. N°	CODPRO	N° da peça	Descrição	Nota	Qtd. TURUNA	ÍNDICE	N° de série	OBSERVAÇÕES
BRAÇO, FREIO TRAS.....0,1 (INCLUI PEÇA RELATIVA)		1	06696	18382-720-000	PORCA, FLANGE, 6 mm		1			
SAPATA COMP., FREIO0,8 (UMA OU TODAS)		2	N6766	40543-397-000	AJUSTADOR, CORRENTE TRANSMISSÃO		1			
ESPELHO FREIO TRAS.0,9 (INCLUI PEÇA RELATIVA)		3	G9677	42313-074-010	ESPAÇADOR, LAT. ESPELHO FREIO TRAS. ...		1			
		4	G0050	43100-107-020	ESPELHO, FREIO TRAS.		1		~ 3007901	
			K4406	43100-397-960	ESPELHO, FREIO TRAS.		1		3002902 ~	
		5	04200	43141-107-010	EXCÊNTRICO, ACIONAMENTO FREIO TRAS.		1			
		6	H0063	43410-439-000	BRAÇO, FREIO TRAS.		1		~ 3002901	
			04219	43410-041-020	BRAÇO, FREIO TRAS.		1		3002902 ~	
		7	B7243	43434-286-000	BORRACHA, AMORTECEDORA BRAÇO		1			
		8	04243	45120-096-651	SAPATA COMP., FREIO (45120-096-652)	(A)	2			
			H2694	45120-096-652	SAPATA COMP., FREIO		2			
		9	G2257	45133-028-000	MOLA, RETORNO SAPATAS.....		2			
		10	G2591	90127-400-000	PARAFUSO, BRAÇO ANCORAGEM		1			
		11	A8708	90305-401-680	PORCA, CASTELO, 14 mm		1			
		12	B6344	90524-030-000	ARRUELA, LISA, 8 mm.....		1			
		13	S3078	92000-06036-0A	PARAFUSO, SEX., 6 x 36		1			
		14	10227	94001-06000	PORCA, SEX., 6 mm (194001-06000-OS)	(A)	2			
			L3758	94001-06000-OS	PORCA, SEX., 6 mm		2			
		15	G1773	94001-08000-OS	PORCA, SEX., 8 mm.....		1			
		16	10235	94101-06000	ARRUELA, LISA, 6 mm.....		3			
		17	10251	94111-06000	ARRUELA, PRESSÃO, 6 mm.....		2			
		18	G4144	94201-20150	CUPILHA, 2,0 x 15 (90701-397-910)	(A)	1			
			S3086	90701-397-910	CUPILHA, 2,0 x 15.....		1			
		19	G4152	94201-30250	CUPILHA, 3,0 x 25.....		1			
		20	P6848	95700-06032-00	PARAFUSO, FLANGE, 6 x 32		1			

C-11

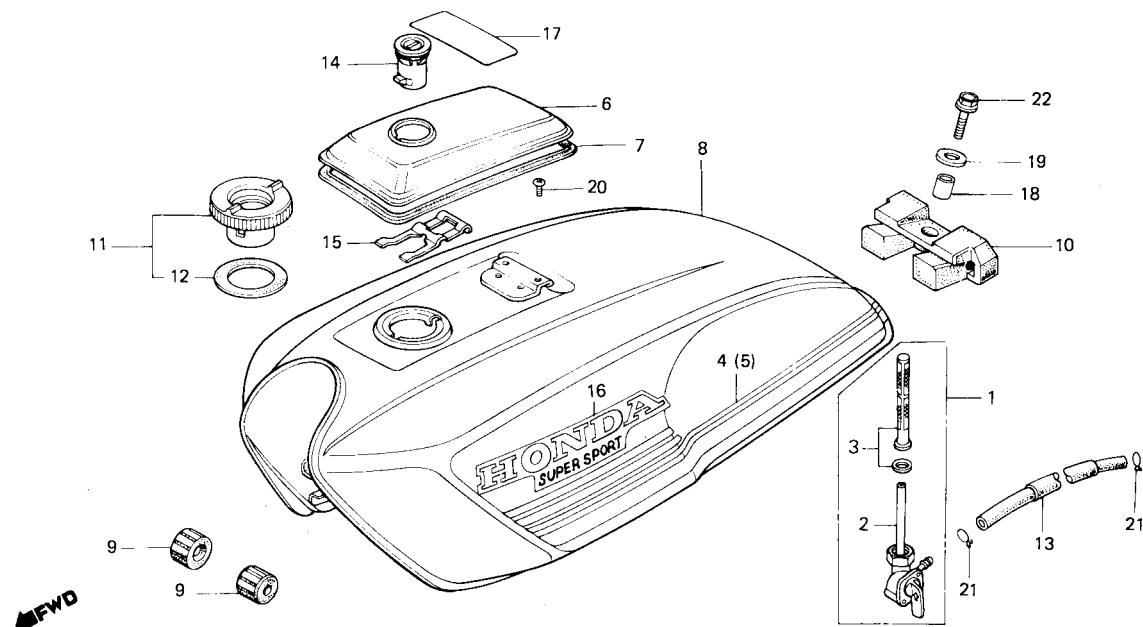
Roda traseira



Item de serviço	T.M.O.	Ref. Nº	CODPRO	Nº da peça	Descrição	Nota	Qtd. TURUNA	ÍNDICE	Nº de série	OBSERVAÇÕES
RETENTOR ÓLEO, 28 x 42 x 7.....0,5		1	N6766	40543-397-000	AJUSTADOR, CORRENTE TRANSMISSÃO ..		1			
• EIXO, RODA TRAS. COROA0,9		2	A3919	41201-397-000	COROA (38D)		1			
• BUCHA, AMORTECEDORA COROA (QDO. FOR FEITA A MANUTENÇÃO DA UNIDADE COMP. O T.M.O. SERÁ 1,5) ESPACADOR, EIXO TRAS.....1,0		3	14711	41241-222-000	BUCHA, AMORTECEDORA COROA		4			
• ROLAMENTO, RADIAL ESFERAS (ADICIONAR 0,1 POR UNIDADE) PNEU, TRAS.....1,8		4	B3345	42301-401-680	EIXO, RODA TRAS.		1			
• CÂMARA, AR ARO, RODA TRAS.....3,7		5	G9715	42304-107-000	BUCHA COMP., LAT. RODA TRAS.		1			
CUBO, RODA TRAS.....4,2		6	G8174	42610-397-000	CUBO COMP., RODA TRAS.		1			
		7	G9723	42620-107-010	ESPAÇADOR, EIXO TRAS.....		1			
		8	A8848	42701-028-013	ARO, RODA TRAS. (1,40 x 18)		1			
		9	04421	42711-397-W3	PNEU. TRAS. (2,75-18 BS)		1			
		10	S3094	42711-397-911	PNEU, TRAS. (2,75-18)		1			
			09776	42712-397-003	CÂMARA, AR (2,75-18)		1			
			S3043	42712-397-911	GAMARA, AR (2,50/3,00-18)		1			
		11	G2516	42713-304-003	PROTETOR, CÂMARA AR		1			
			S3051	42713-397-911	PROTETOR, CÂMARA AR		1			
		12	G1897	90128-391-000	PARAFUSO, FIXAÇÃO COROA		4			
		13	L1399	90308-382-670	PORCA, FLANGE, 10 mm		4			
		14	G3539	90664-216-000	ANEL, ELÁSTICO, 58 mm		1			
		15	S3108	91257-230-000	RETENTOR ÓLEO, 28 x 42 x 7 (91257-230-003/005).....	(A)	1			
			A8600	91257-230-003	RETENTOR ÓLEO, 28 x 42 x 7.....		1			
			S3116	91257-230-005	RETENTOR ÓLEO, 28 x 42 x 7.....		1			
		16	10227	94001-06000	PORCA, SEX., 6 mm.....		1			
		17	10235	94101-06000	ARRUELA, LISA, 6 mm		1			
		18	10251	94111-06000	ARRUELA, PRESSÃO, 6 mm		1			
		19	10260	96140-62020-10	ROLAMENTO, RADIAL ESFERAS, 6202		1			
		20	10286	96140-63020-10	ROLAMENTO, RADIAL ESFERAS, 6302		1			
		21	A8783	97227-42184-10	RAIO B, INTERNO, 10 x 172		18			
		22	A8775	97464-42183-10	RAIO B, EXTERNO, 10 x 171,5.....		18			

C-12

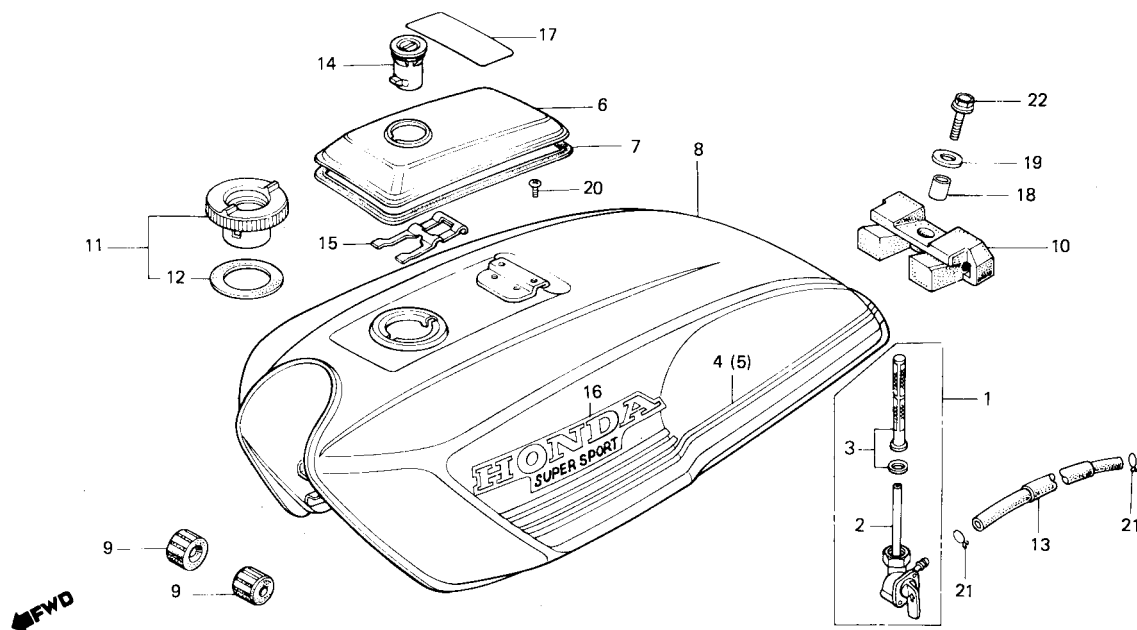
Tanque de combustível



Item de serviço	T.M.O.	Ref. N°	CODPRO	N° da peça	Descrição	Nota	Qtd. TURUNA	ÍNDICE	N° de série	OBSERVAÇÕES
TAMPA, TANQUE0,1 (INCLUI PEÇA RELATIVA)		1	04596	16950-150-005	CONJ. REGISTRO, COMBUSTÍVEL (16950-164-025)	(A)	1			
CONJ. REGISTRO, COMBUSTÍVEL0,3 (INCLUI PEÇA RELATIVA)		2	L4762	16950-164-025	CONJ. REGISTRO, COMBUSTÍVEL	(A)	1			
CONJ. TANQUE, COMBUSTÍVEL0,4		3	04600	16951-150-005	CARCAÇA, REGISTRO (16951-164-025).....	(A)	1			
		4	L4851	16951-164-025	CARCAÇA, REGISTRO.....	(A)	1			
		5	04618	16952-377-701	FILTRO, COMBUSTÍVEL (16953-155-015)....	(A)	1			
		6	B3779	16953-155-015	FILTRO, COMBUSTÍVEL.....		1			
		7	B2756	17511-441-000	FAIXA DIR., TANQUE (*R-105, *PB-107C-U*) .		1		~3024458	
		8	K5437	17511-441-960ZA	FAIXA DIR., TANQUE (*R-105*)		1		3024459 ~	
		9	K5445	17511-441-960ZB	FAIXA DIR., TANQUE (*PB-107C-U*).....		1		3024459 ~	
		10	M9026	17511-441-960ZC	FAIXA DIR., TANQUE (*NH-19M-BR*).....		1		3033767 ~	
		11	B2764	17512-441-000	FAIXA ESQ., TANQUE (*R-105, *PB-107C-U*) .		1		~ 3024458	
		12	K5453	17512-441-9607A	FAIXA ESQ., TANQUE (*R-105*)		1		3024459 ~	
		13	K5461	17512-441-96078	FAIXA ESQ., TANQUE (*PB-107C-U*).....		1		3024459 ~	
		14	M9093	17512-441-9607C	FAIXA ESQ., TANQUE (*NH-19M-BR*)		1		3033767 ~	
		15	B2934	17515-441-000ZA	TAMPA TANQUE		1			
		16	B2772	17518-441-000	GUARNIÇÃO, TAMPA TANQUE.....		1			
		17	B2942	17520-441-000ZA	CONJ. TANQUE COMBUSTÍVEL *R-105*		1		~ 3024458	
		18	K3213	17520-441-000ZB	CONJ. TANQUE COMBUSTÍVEL *PB 107C-U* ...		1		~ 3024458	
		19	K5232	17520-441-960ZA	CONJ. TANQUE COMBUSTÍVEL *R-105*		1		3024459 ~	
		20	K5240	17520-441-960ZB	CONJ. TANQUE COMBUSTÍVEL		1		3024459 ~	
		21	M8763	17520-441-960ZC	CONJ. TANQUE COMBUSTÍVEL *NH-19M-BR* .		1		3033767 ~	
		22	B7235	17611-286-000	COXIM, DIANT. TANQUE COMBUSTÍVEL		2			
		23	B2730	17613-413-000	COXIM, TRAS. TANQUE COMBUSTÍVEL.....		1			

C-12

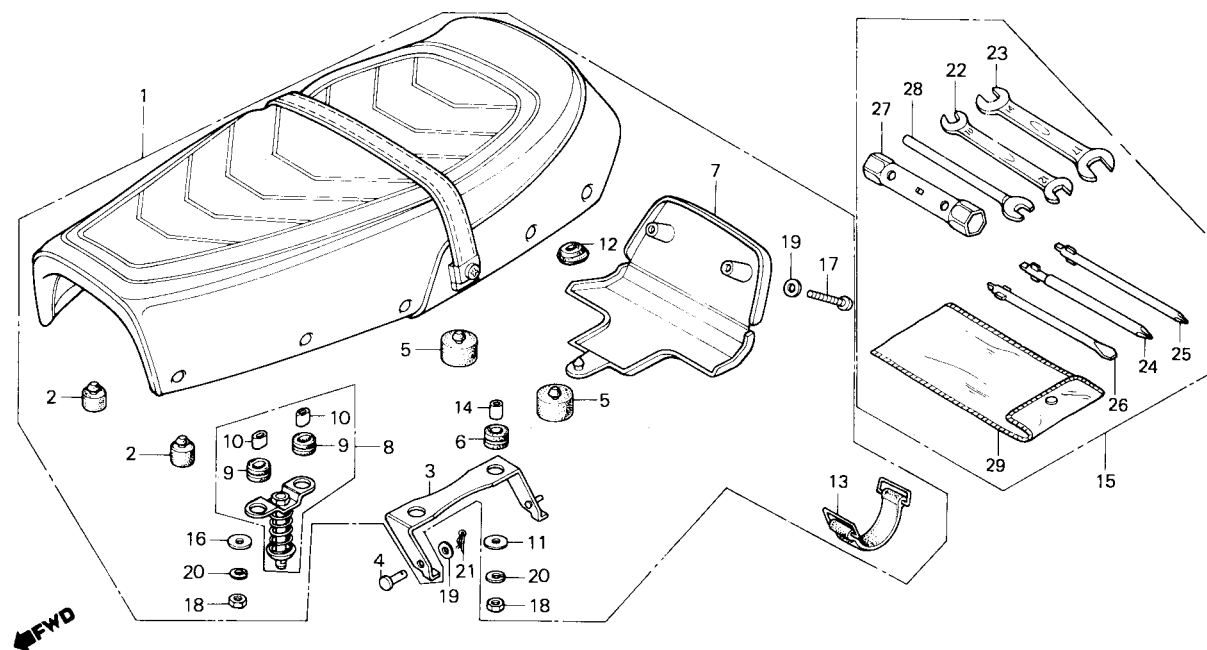
Tanque de combustível



Item de serviço	T.M.O.	Ref. Nº	CODPRO	Nº da peça	Descrição	Nota	Qtd. TURUNA	ÍNDICE	Nº de série	OBSERVAÇÕES
		11	B5127	17620-439-007	TAMPA, BOCAL TANQUE (17620-439-017)	(A)	1		~ 3006838	
			H4310	17620-439-017	TAMPA, BOCAL TANQUE		1		3006839 ~	
		12	B5135	17631-439-007	GUARNIÇÃO, TAMPA BOCAL TANQUE (17631-329-000)	(A)	1			
			04677	17631-329-000	GUARNIÇÃO, TAMPA BOCAL TANQUE		1			
		13	04693	17681-397-000	TUBO, COMBUSTÍVEL		1			
		14	F8900	37220-439-007	FECHADURA, TAMPA TANQUE		1			
		15	G3156	37221-439-000	MOLA, TAMPA TANQUE		1			
		16	B2829	87121-441-300	EMBLEMA, TANQUE COMBUSTÍVEL (87121-441-960)	(A)	2			
			K6077	87121-441-960	EMBLEMA, TANQUE COMBUSTÍVEL (R-105, PB-107C-U)		2		~ 3024458	
			M9328	87121-441-960ZA	EMBLEMA, TANQUE COMBUSTÍVEL (R-105, PB-107C-U)		2		3024459 ~	
			M9336	87121-441-960ZB	EMBLEMA, TANQUE COMBUSTÍVEL		2		3033767 ~	
		17	K4520	87560-087-911A	ETIQUETA, PRECAUÇÃO *NH-O* (87560-443-9007A)	(A)	1			
			B5356	87560-087-9118	ETIQUETA, PRECAUÇÃO *NH-1* (87560-443-90018)	(A)	1			
			K1989	87560-443-900ZA	ETIQUETA, PRECAUÇÃO *NH-O*		1			
			K1997	87560-443-900ZB	ETIQUETA, PRECAUÇÃO *NH-1*		1			
		18	B2560	90324-300-000	BUCHA, 8 mm		1			
		19	B2454	90534-011-000	ARRUELA, 8,3 mm		1			
		20	06483	93500-04006	O-APARAFUSO, PHILLIPS, 4 x 6		2			
		21	A0561	95002-02080	PRESILHA B8, TUBO COMBUSTÍVEL		2			
		22	G1943	95700-080255-00	PARAFUSO, FLANGE, 8 x 25		1			

C-13

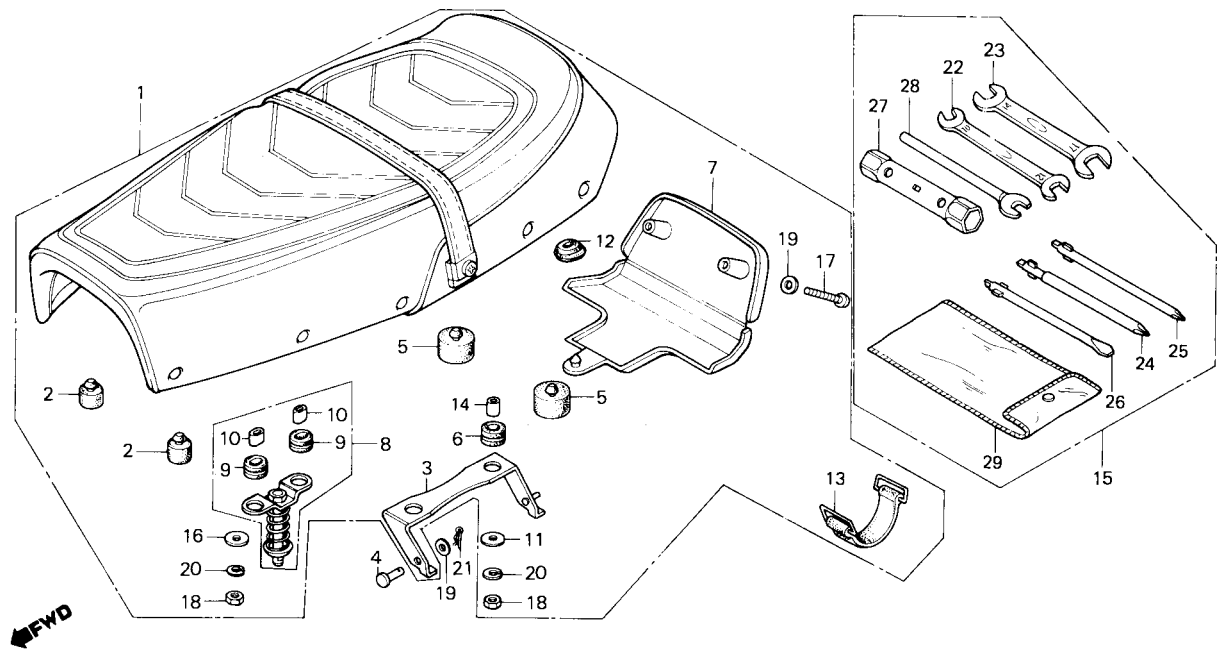
Assento • Ferramentas



Item de serviço	T.M.O.	Ref. N°	CODPRO	N° da peça	Descrição	Nota	Qtd. TURUNA	ÍNDICE	N° de série	OBSERVAÇÕES
SUPORE ASSENTO0,1		1	B3027	77200-441-000	ASSENTO COMP.....		1			
• TAMPA TRAS. ASSENTO		2	64195	77201-074-000	COXIM, APOIO ASSENTO.....		2			
• CONJ. PINO, TRAVA ASSENTO		3	B2926	77201-439-000	SUPORE, ASSENTO		1			
ASSENTO COMP.....0,2		4	G3032	77203-425-000	PINO, ARTICULAÇÃO ASSENTO.....		1			
(INCLUI PEÇA RELATIVA)		5	B2624	77206-375-000	COXIM A, DOBRADIÇA ASSENTO		2			
		6	B5380	77206-439-000	COXIM, ASSENTO		2			
		7	B3035	77210-441-000	TAMPA, TRAS. ASSENTO		1			
		8	N6812	77220-340-011	CONJ. PINO, TRAVA ASSENTO.....		1			
		9	N4178	77228-340-001	COXIM, PINO TRAVA		2			
		10	N6839	77229-340-001	BUCHA, PINO TRAVA		2			
		11	B2551	77302-124-000	ARRUELA, DOBRADIÇA ASSENTO		2			
		12	G2419	83551-300-000	BORRACHA, FIXAÇÃO		1			
		13	G6767	83606-356-000	PRESILHA, FERRAMENTA		1			
		14	F8179	84706-310-000	BUCHA (84706-028-000)	(A)	2			
			G8255	80108-028-000	BUCHA		2			
		15	H3003	89010-107-780	JOGO FERRAMENTAS (89010-397-910)	(A)	1			
			K4929	89010-397-910	JOGO FERRAMENTAS		1			
		16	B6387	90514-700-000	ARRUELA, TRAVA		2			
		17	S3132	93500-06035-OG	PARAFUSO, PHILLIPS, 6 x 35.....		2			
		18	10227	94001-06000	PORCA, SEX., 6 mm (94001-06000-OS)	(A)	4			
			L3758	94001-06000-OS	PORCA, SEX, 6 mm.....		4			
		19	10235	94101-06000	ARRUELA, LISA, 6 mm.....		3			
		20	10251	94111-06000	ARRUELA, PRESSÃO, 6 mm		4			
		21	G6775	94251-06000	CUPILHA, 6 mm		1			
		22	H0136	99001-10120	CHAVE, BOCA, 10 x 12.....		1			

C-13

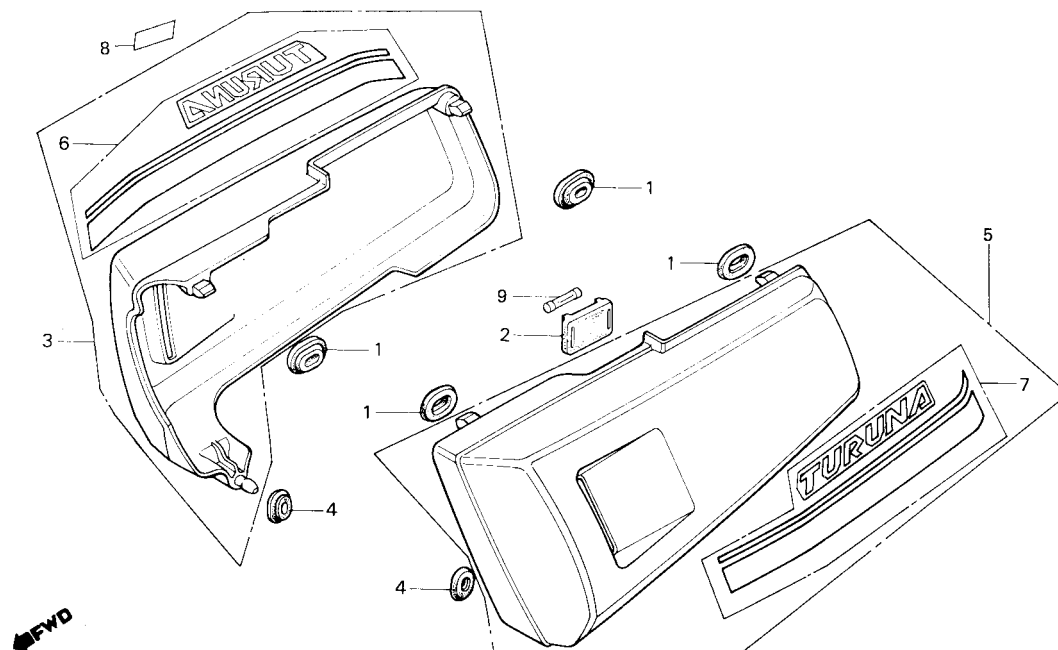
Assento • Ferramentas



Item de serviço	T.M.O.	Ref. N°	CODPRO	N° da peça	Descrição	Nota	Qtd. TURUNA	ÍNDICE	N° de série	OBSERVAÇÕES
		23	H0144	99001-14170	CHAVE, BOCA, 14 x 17		1
		24	HC152	99003-10000	CHAVE, PHILLIPS, 2		1
		25	H0160	99003-20000	CHAVE, PHILLIPS, 3		1
		26	H0179	99003-30000	CHAVE, FENDA, 2		1
		27	H0187	99004-18190	CHAVE, VELA, 18 x 19		1
		28	H0195	99005-02000	CHAVE, ESPECIAL, 8		1
		29	H0209	99008-01800	BOLSA, FERRAMENTAS, 160 mm		1

C-14

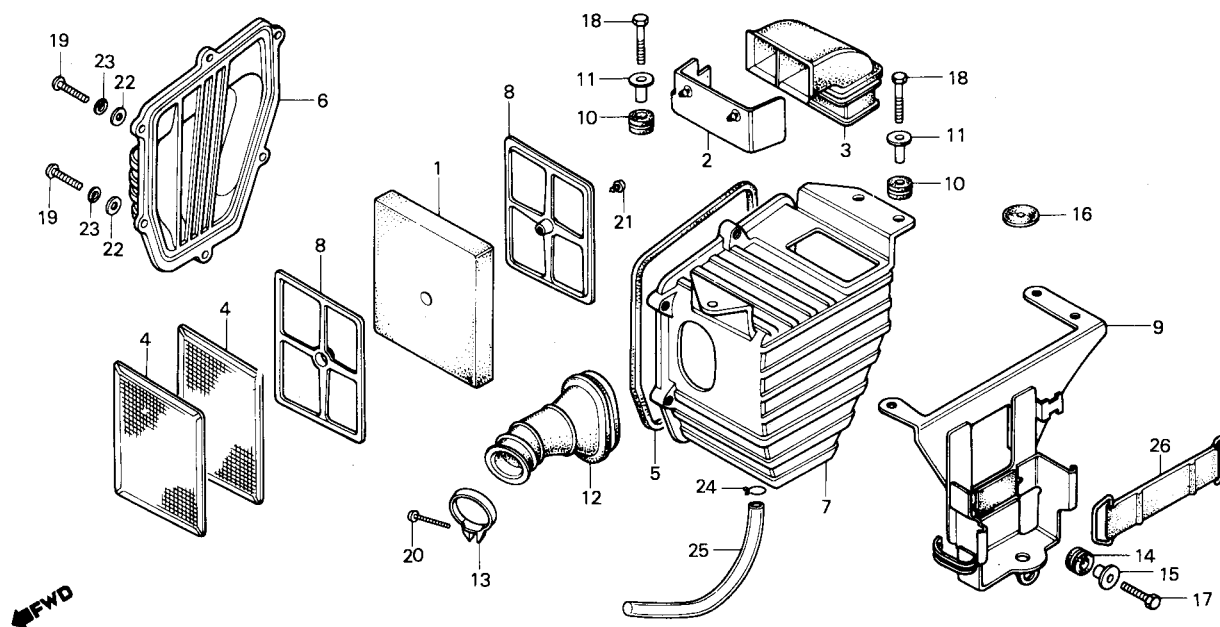
Tampa lateral



Item de serviço	T.M.O.	Ref. N°	CODPRO	N° da peça	Descrição	Nota	Qtd. TURUNA	ÍNDICE	N° de série	OBSERVAÇÕES
		1	G2427	17247-303-000	BORRACHA A, FIXAÇÃO TAMPA LAT.....		4			
		2	N6219	38205-115-000	SUPORTE, FUSÍVEL		1			
		3	S3140	83500-441-000ZA	TAMPA LAT. DIR. *R-105* C/FAIXA		1		~ 3024458	
			S3159	83500-441-000ZB	TAMPA LAT. DIR. *PB-107C-U* C/FAIXA.....		1		~ 3024458	
			K5992	83500-441-960ZA	TAMPA LAT. DIR. *R-105* C/FAIXA	1		3024459~3033766		
			K6000	83500-441-960ZB	TAMPA LAT. DIR. *PB-107C-U* C/FAIXA.....	1		3024459~3033766		
			N0407	83500-441-9617A	TAMPA LAT. DIR. *R-105* C/ FAIXA	1		3033767~		
			N0415	83500-441-9611B	TAMPA LAT. DIR. *PB-107C-U* C/FAIXA.....	1		3033767~		
			N0423	83500-441-961ZC	TAMPA LAT. DIR. *NH-19M-BR* C/FAIXA.....		1	3033767 ~		
		4	G2419	83551-300 000	BORRACHA FIXAÇÃO TAMPA LATERAL		2			
		5	S3167	83600-441-000ZA	TAMPA LAT. ESQ. *R-105* C/FAIXA		1		~ 3024458	
			S3175	83600-441-000ZB	TAMPA LAT. ESQ. *PB 107C-U* C/FAIXA		1		~ 3024458	
			K6018	83600-441-9607A	TAMPA LAT. ESQ. *R-105* C FAIXA		1	3024459 ~		
			K6026	83600-441-96028	TAMPA LAT. ESQ. *PB-107C U* C/FAIXA		1	3024459 ~		
			N0490	83600-441-9607C	TAMPA LAT. ESQ. *NH-79M-BR* C/FAIXA ...		1	3033767 ~		
		6	B2837	87128-441-31DZA	FAIXA, TAMPA LAT. DIR. (R-105, PB-107C-U)...		1		~ 3024458	
			K5550	87128-441 960ZA	FAIXA, TAMPA LAT. DIR. (R-105)		1	3024459 ~		
			K5569	87128-441-96028	FAIXA, TAMPA LAT. DIR. (PB-107C-U)		1	3024459 ~		
			M9417	87128-441-960ZC	FAIXA, TAMPA LAT. DIR. (NH -19M-BR).....		1	3033767 ~		
		7	B5313	87129-441-300ZA	FAIXA, TAMPA LAT. ESQ. (R-105 PB -107C-U) ..		1		~ 3024458	
			K5577	87179-941-960ZA	FAIXA, TAMPA LAT. ESQ. (R-105)		1	3024459 ~		
			K5585	87129-441-9600ZB	FAIXA, TAMPA LAT. ESQ. (PB-107C-U)		1	3024459 ~		
			M9425	87129-441-960ZC	FAIXA, TAMPA LAT. ESQ. (NH-19M-BR)		1	3033767 ~		
		8	03484	87511-087-910	ETIQUETA, TRAVA CAPACETE.....		1			
		9	L5394	98200-11000	FUSÍVEL, 10A		1			

C-15

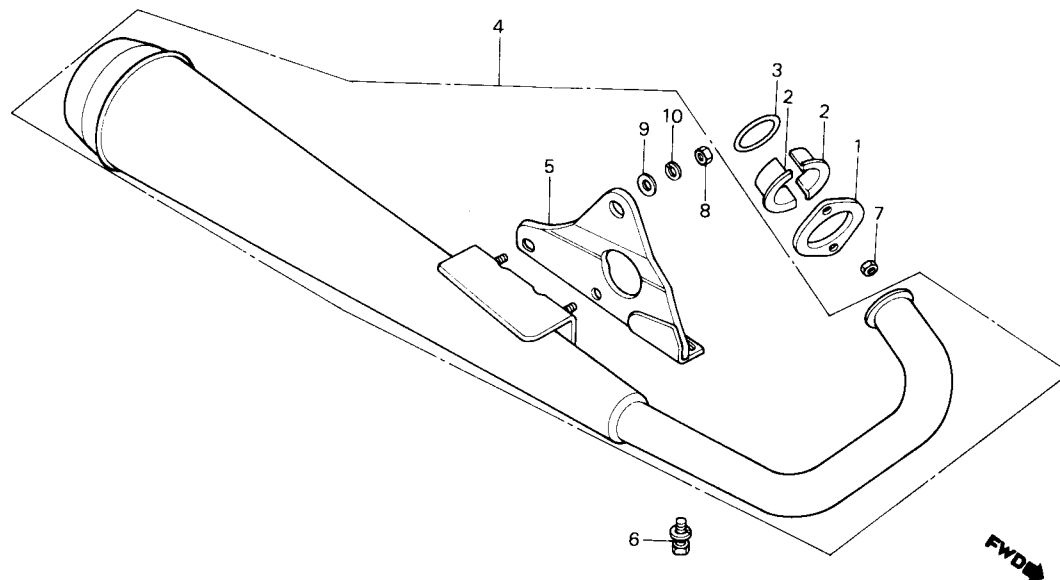
Filtro de ar



Item de serviço	T.M.O.	Ref. Nº	CODPRO	Nº da peça	Descrição	Nota	Qtd. TURUNA	ÍNDICE	Nº de série	OBSERVAÇÕES
TAMPA, CARCAÇA FILTRO AR	0,1	1	H0S00	17211-439-000	ELEMENTO, FILTRO AR		1
ELEMENTO, FILTRO AR	0,2	2	F9590	17218-439-010	TAMPA, COLETOR AR		1
• TAMPA, COLETOR AR		3	H9630	17219-439-000	COLETOR, AR		1
CONDUTOR, AR	0,3	4	F2018	17221-439-000	TELA, FILTRO AR		2
CONJ. SUPORTE, BATERIA	0,6	5	F9566	17226-439-000	GUARNIÇÃO, CARCAÇA FILTRO AR		1
CARCAÇA, FILTRO AR	0,8	6	N6898	7722039-000	TAMPA, CARCAÇA FILTRO AR		1
		7	N6901	17229-439-000	CARCAÇA, FILTRO AR		1
		8	L2026	17231-439-000	PLACA, SUPORTE ELEMENTO		2
		9	H9656	17232-441-000	CONJ. SUPORTE, BATERIA		1
		10	B7200	17245-107-010	BUCHA, BORRACHA		3
		11	14703	17246-439-000	BUCHA, FIXAÇÃO		3
		12	B7286	17253-439-000	CONDUTOR, AR		1
		13	63369	17255-323-000	PRESILHA A, CONDUTOR AR		1
		14	H0624	36043-057-000	BUCHA, BORRACHA		1
		15	G9987	61104-357-000	BUCHA, FIXAÇÃO		1
		16	G2435	83618-323-000	BORRACHA, APOIO BATERIA		1
		17	G2079	92000-0605	PARAFUSO, SEX., 6 x 25		1
		18	75612	92000-06028	PARAFUSO, SEX., 6 x 28		3
		19	B5151	93500-04018-OA	PARAFUSO, PHILLIPS, 4 x 18		6
		20	L2115	93500-04025-OA	PARAFUSO, PHILLIPS, 4 x 25		1
		21	G1854	93901-14020	PARAFUSO, AUTO-ATARRACHANTE, 4 x 6		1
		22	G2176	94101-04000	ARRUELA, LISA, 4 mm		6
		23	06513	94111-04000	ARRUELA, PRESSÃO, 4 mm		6
		24	80381	95002-45000	PRESILHA C8, TUBO		1
		25	L2131	95003-10015-10	TUBO, 5 x 8 x 150		1
		26	B7308	95012-15000	PRESILHA D, BATERIA		1

C-16

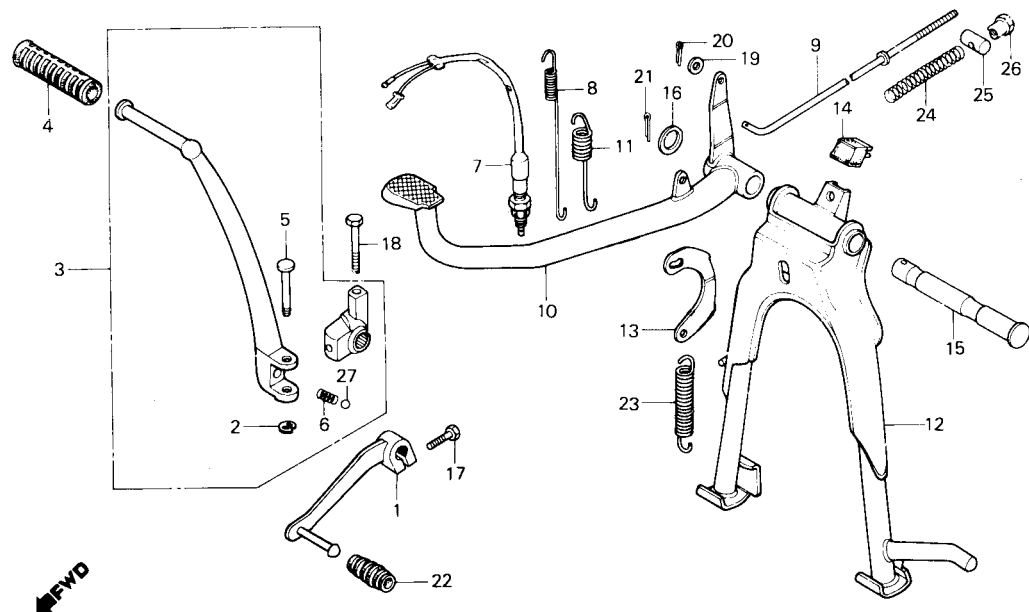
Escapamento



Item de serviço	T.M.O.	Ref. Nº	CODPRO	Nº da peça	Descrição	Nota	Qtd. TURUNA	ÍNDICE	Nº de série	OBSERVAÇÕES
ANEL VEDAÇÃO, ESCAPAMENTO.....0,1		1	A8635	18231-365-670	JUNTA, TUBO ESCAPAMENTO		1
CANO COMP., ESCAPAMENTO0,4		2	L1054	18233-330-000	BUCHA, BIPARTIDA FIXAÇÃO		2
• SUPORTE, CANO ESCAPAMENTO		3	B7375	18291-216-000	ANEL VEDAÇÃO, ESCAPAMENTO.....		1
		4	B2950	18300-441-000	CANO COMP., ESCAPAMENTO		1
		5	10146	18353-383-670ZA	SUPORTE, CANO ESCAPAMENTO		1
		6	B8266	93482-08016-00	PARAFUSO-ARRUELA, 8 x 16		1
		7	10227	94001-06000	PORCA, SEX., 6 mm (94001-06000-05)	(A)	2
			L3758	94001-06000-OS	PORCA, SEX., 6 mm.....		2
		8	G1773	94001-08000-OS	PORCA, SEX., 8 mm.....		2
		9	G2184	94101-08000	ARRUELA, LISA, 8 mm.....		2
		10	G2214	94111-08000	ARRUELA, PRESSÃO, 8 mm.....		2

C-17

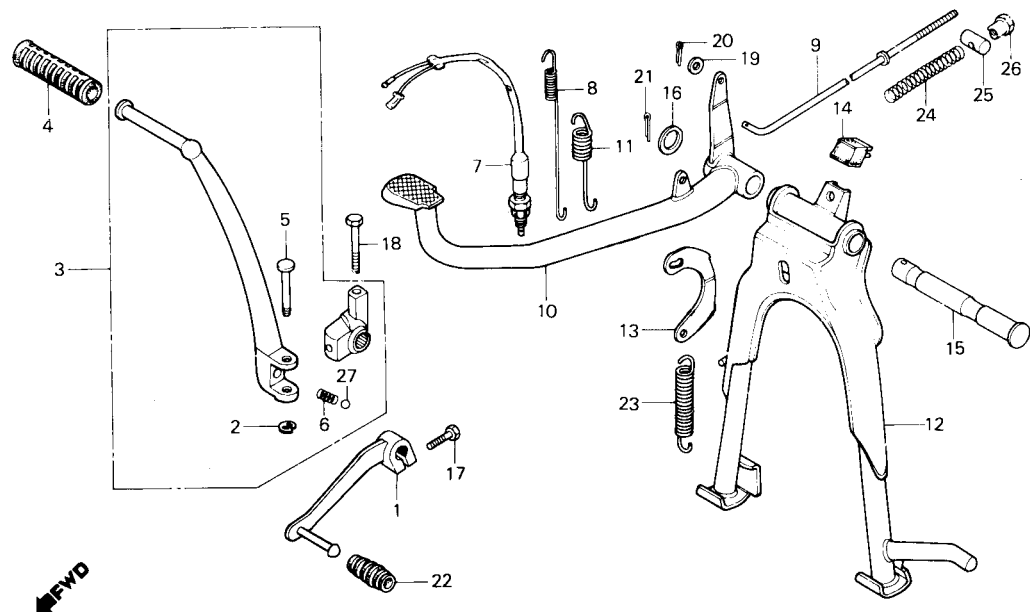
Pedal de partida • Pedal do freio • Pedal do câmbio • Cavalete central



Item de serviço	T.M.O.	Ref. Nº	CODPRO	Nº da peça	Descrição	Nota	Qtd. TURUNA	ÍNDICE	Nº de série	OBSERVAÇÕES
PEDAL CÂMBIO0,1		1	H0047	24701-397-600	PEDAL, CAMBIO		1			
• CONJ. PEDAL, PARTIDA		2	B2527	28293-124-000	TRAVA, PEDAL PARTIDA		1			
(INCLUI PEÇA RELATIVA)		3	B5259	28300-439-000	CONJ. PEDAL PARTIDA.....		1			
• CONJ. INTERRUPTOR, LUZ FREIO TRAS.		4	B2608	28311-342-000	BORRACHA, PEDAL PARTIDA		1			
• MOLA INTERRUPTOR		5	B2535	28321-355-003	PINO, PEDAL PARTIDA.....		1			
SUORTE, MOLA CAVALETE CENTRAL0,2		6	P4543	28333-124-000	MOLA, PEDAL PARTIDA		1			
• MOLA B, CAVALETE CENTRAL		7	N9137	35350-292-003	CONJ. INTERRUPTOR, LUZ FREIO TRAS.		1			
VARETA, FREIO TRAS.....0,6		8	G2281	35357-107-010	MOLA, INTERRUPTOR		1			
• PEDAL COMP. FREIO TRAS.		9	H9753	43451-397-000	VARETA, FREIO TRAS.		1			
CAVALETE, CENTRAL COMP.0,7		10	B5267	46500-439-000	PEDAL COMP. FREIO TRAS.		1			
		11	G2290	46514-107-010	MOLA, PEDAL FREIO TRAS.....		1			
		12	B2896	50500-397-911	CAVALETE, CENTRAL COMP.		1			
			K6123	50500-397-912	CAVALETE, CENTRAL COMP.		1			
		13	G0300	50523-107-000	SUORTE, MOLA CAVALETE CENTRAL		1			
		14	G4179	50524-397-000	BATENTE, CAVALETE.....		1			
		15	A8660	50526-383-670	EIXO, ARTICULAÇÃO CAVALETE CENTRAL		1	1		
		16	G3083	90521-028-000	ARRUELA, 17 x 22.....		1			
		17	A4281	92000-06020	PARAFUSO, SEX., 6 x 20 (92000-06020-AO) ..	(A)	1			
			52810	92000-06020-OA	PARAFUSO, SEX., 6 x 20		1			
		18	G2133	92000-06040	PARAFUSO, SEX., 6 x 40 (92000-06040-AO)...	(A)	1			
			S3183	92000-06040-OA	PARAFUSO, SEX., 6x40		1			
		19	10235	94101-06000	ARRUELA, LISA, 6 mm.....		1			
			07196	94101-05000	ARRUELA, LISA, 5 mm.....		1			
		20	G4136	94201-16150	CUPILHA 1.6 x 15.....		1			
		21	G4152	94201-30250	CUPILHA, 3.0 x 25.....		1			

C-17

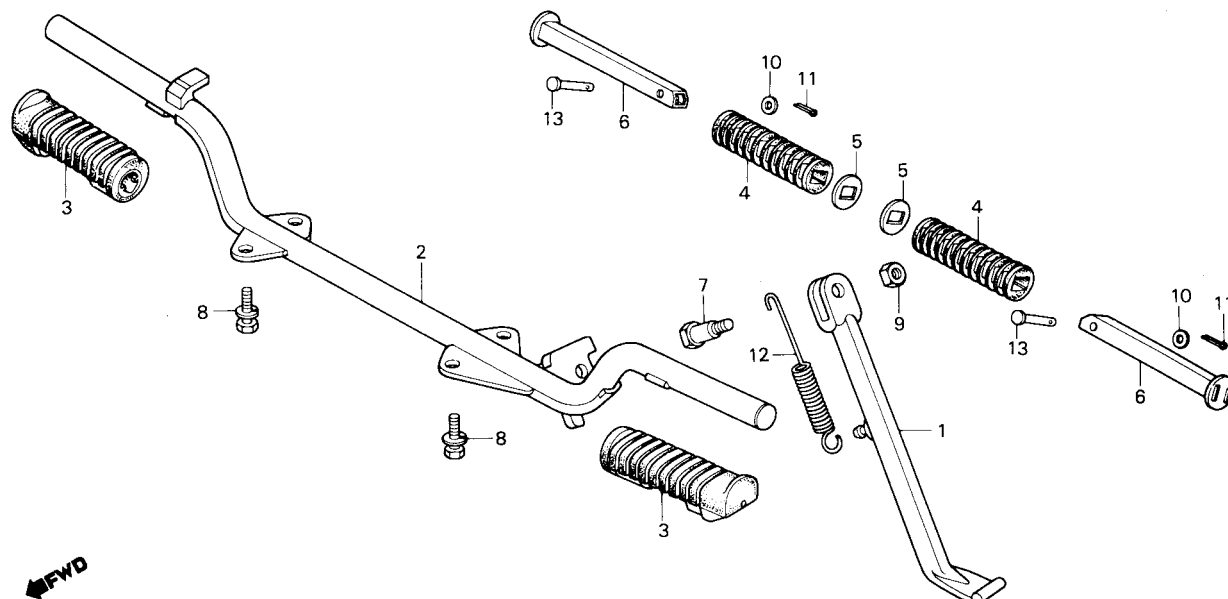
**Pedal de partida • Pedal
do freio • Pedal do câmbio
• Cavalete central**



Item de serviço	T.M.O.	Ref. Nº	CODPRO	Nº da peça	Descrição	Nota	Qtd. TURUNA	ÍNDICE	Nº de série	OBSERVAÇÕES
		22	G6848	95011-40000	BORRACHA, PEDAL CÂMBIO		1
		23	G0289	95014-71202	MOLA B, CAVALETE CENTRAL		1
		24	H0110	95014-73100	MOLA A, VARETA FREIO TRAS.		1
		25	L7526	95015-31001	ARTICULAÇÃO A, VARETA FREIO TRAS.		1
		26	L1534	95015-41000	PORCA A, AJUSTE FREIO TRAS.		1
		27	G2532	96211-08000	ESFERA, AÇO # 8 (1/4)		1

C-18

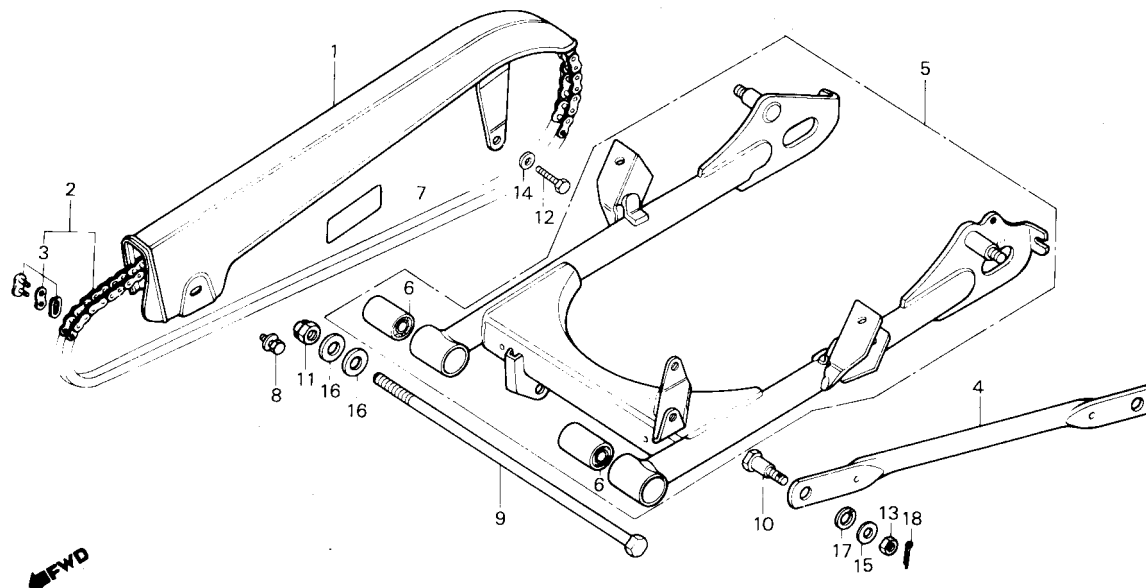
Pedal de apoio • Cavalete lateral



Item de serviço	T.M.O.	Ref. Nº	CODPRO	Nº da peça	Descrição	Nota	Qtd. TURUNA	ÍNDICE	Nº de série	OBSERVAÇÕES
PEDAL, APOIO TRAS.0,1 (INCLUI PEÇA RELATIVA)		1	05592	50530-383-000	CAVALETE, LAT. COMP.		1
CAVALETE, LAT. COMP.0,3		2	B2918	50610-439-00013	PEDAL, APOIO PRINCIPAL COMP.		1
PEDAL, APOIO PRINCIPAL COMP.0,4		3	05614	50661-383-670	BORRACHA, PEDAL APOIO PRINCIPAL		2
		4	05843	50710-377-000	BORRACHA, PEDAL APOIO TRAS.		2
		5	G3130	50712-377-000	ARRUELA, PEDAL APOIO TRAS.		2
		6	05860	507155-377-000	PEDAL, APOIO TRAS.		2
		7	A8570	90108-223-000	PARAFUSO, ARTICULAÇÃO CAVALETE LATERAL		1
		8	S3191	93482-08020	PARAFUSO-ARRUELA, 8 x 20 (93482-08020-00) ..	(A)	4
			A9755	93482-08020-00	PARAFUSO-ARRUELA, 8 x 20		4
		9	G1781	31002-10000-OS	PORCA, SEX., 10 mm		1
		10	10235	94101-06000	ARRUELA, LISA, 6 mm		2
		11	G4136	94201-16150	CUPILHA, 1,6 x 15		2
		12	G4357	95014-72102	MOLA A, CAVALETE LATERAL		1
		13	A8740	95015-81000	PINO A, PEDAL APOIO TRAS.		2

C-19

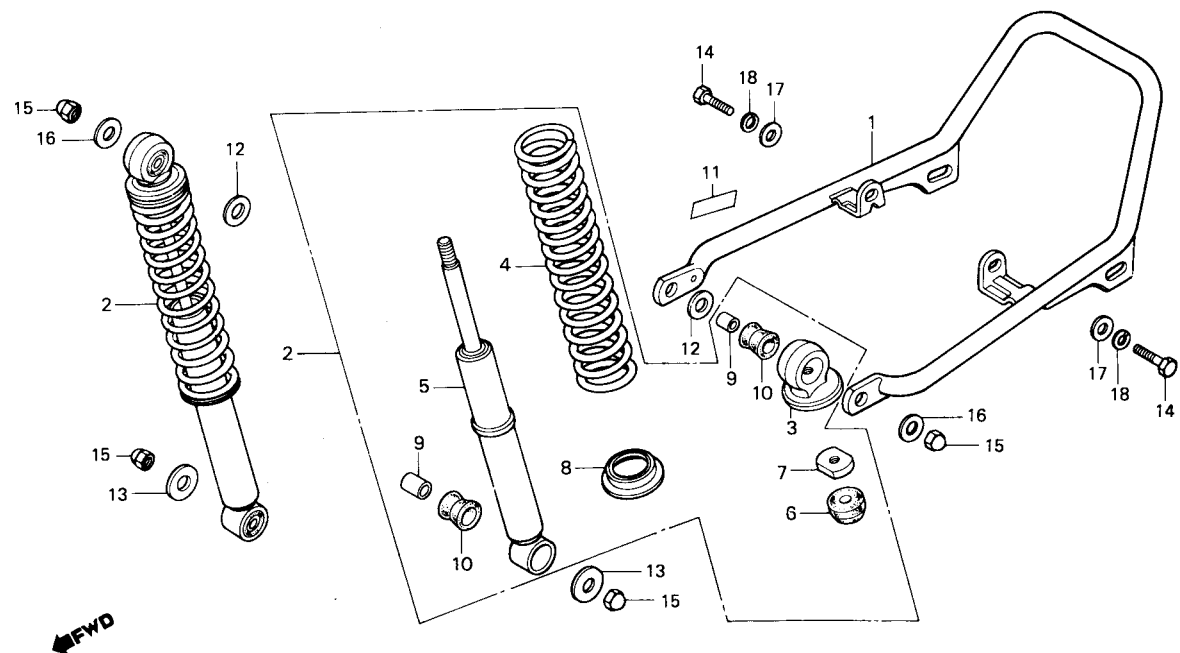
Garfo traseiro • Corrente de transmissão



Item de serviço	T.M.O.	Ref. N°	CODPRO	N° da peça	Descrição	Nota	Qtd. TURUNA	ÍNDICE	N° de série	OBSERVAÇÕES
CAPA, CORRENTE TRANSMISSÃO.....0,1		1	B2888	40510-397-960	CAPA, CORRENTE TRANSMISSÃO		1
BRACO, ANCORAGEM ESPELHO FREIO TRAS. .0,3		2	N6758	40530-397-000	CORRENTE, TRANSMISSÃO (DID42BHD-100L)...		1	~ 3024458
CORRENTE, TRANSMISSÃO0,4			K4996	40530-397-003	CORRENTE, TRANSMISSÃO (40530-397-910)....	(A)	1	3024459 ~ 3036841
GARFO, TRAS. COMP.1,0			S3205	40530-397-910	CORRENTE, TRANSMISSÃO		1	3036842 ~
BUCHA, ARTICULAÇÃO GARFO TRAS.1,5		3	08419	40531-376-003	EMENDA, CORRENTE TRANSMISSÃO	(A)	1
(UMA OU TODAS)				(40537-397-910)
			S3213	40531-397-910	EMENDA, CORRENTE TRANSMISSÃO		1
		4	H0055	43431-397-000	BRAÇO, ANCORAGEM ESPELHO FREIO TRAS..		1
		5	B8630	52100-383-671ZA	GARFO, TRAS. COMP. *NH-1*.....		1
		6	G0769	52147-028-300	BUCHA, ARTICULAÇÃO GARFO TRAS.....		2
		7	G0840	87505-441-300	ETIQUETA, PRECAUÇÃO PNEUS.....	(A)	1
				(87505- 397-917)
			05894	87505-397-911	ETIQUETA, PRECAUÇÃO PNEUS.....		1
		8	L5556	90118-383-000	PARAFUSO-ARRUELA, 6 x 6		2
		9	A8562	90121-707-780	PARAFUSO, ARTICULAÇÃO GARFO TRAS.		1
		10	05976	90133-331-770	PARAFUSO, BRACO ANCORAGEM		1
		11	L7283	90353-045 000	PORCA, AUTO TRAVANTE 12 mm		1
		12	G2052	92000-06012	PARAFUSO, SEX., 6 x 12 (92000-06072-AO)..	(A)	1
			K3590	92000 06012-OA	PARAFUSO, SEX., 6 x 2		1
		13	G1773	94001-08000-OS	PORCA SEX., 8 mm.....		1
		14	10235	94101-06000	ARRUELA LISA, 6 mm.....		1
		15	G2184	94107-08000	ARRUELA LISA, 8 mm.....		1
		16	G2206	94701-72000	ARRUELA LISA, 12 mm.....		2
		17	G2222	94171-70000	ARRUELA PRESSÃO, 10 mm		1
		18	G4144	94201-20150	CUPILHA, 2,0 x 15.....		7

C-20

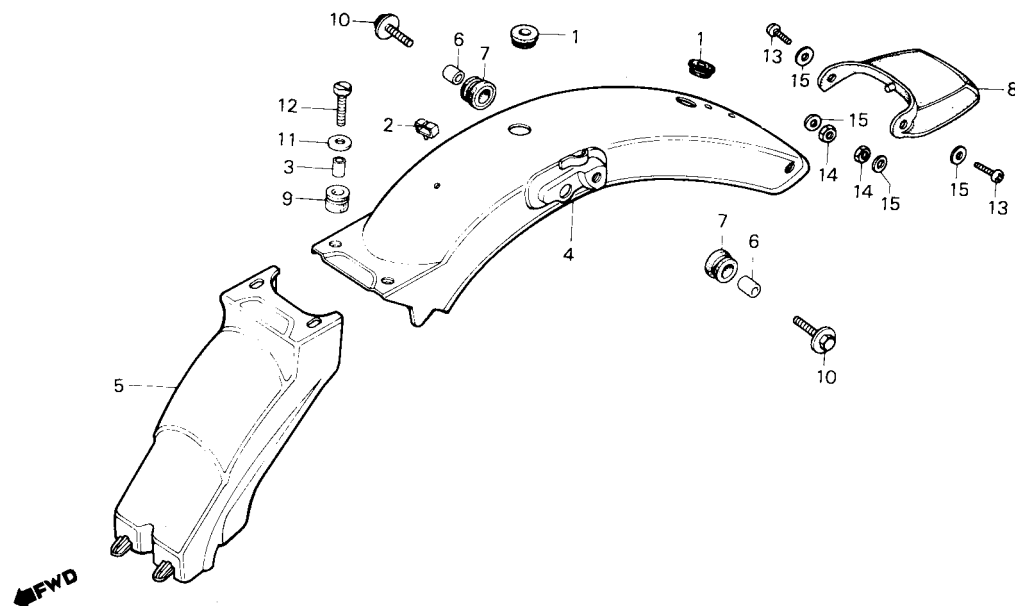
Amortecedor traseiro



Item de serviço	T.M.O.	Ref. Nº	CODPRO	Nº da peça	Descrição	Nota	Qtd. TURUNA	ÍNDICE	Nº de série	OBSERVAÇÕES
CONJ. AMORTECEDOR, TRAS.....0,1		1	B2993	50410-441-000	ARO, PROTEÇÃO COMP.....		1
ARO, PROTEÇÃO COMP.02		2	B5305	52400-441-000	CONJ. AMORTECEDOR, TRAS.....		2
AMORTECEDOR COMP. TRAS.....04		3	L7720	52401-028-000	SUPORTE, SUPERIOR AMORTECEDOR TRAS..		2
(INCLUI PEÇA RELATIVA)		4	B5429	52407-441-000	MOLA, AMORTECEDOR TRAS.....		2
		5	B3493	52430-324-761	AMORTECEDOR COMP. TRAS.....		2
			S3221	52430-324-762	AMORTECEDOR COMP. TRAS.....		2
		6	B3485	52475-230-010	BATENTE, BORRACHA.....		2
		7	B3450	52482-056-670	PORCA, ESPECIAL AMORTECEDOR TRAS.....		2
		8	B3477	52485-131-003	ASSENTO, MOLA AMORTECEDOR TRAS.....		2
		9	G8280	52486-056-000	BUCHA, SUPORTE AMORTECEDOR TRAS.....		4
		10	G9650	52489-056-000	BUCHA, BORRACHA AMORTECEDOR TRAS. ..		4
		11	03484	87511-087-910	ETIQUETA, TRAVA CAPACETE.....		1
		12	B6379	90401-383-670	ARRUELA, LISA, 12 mm.....		2
		13	G3105	90527-230-000	ARRUELA, LISA, 10,3 mm (90527-397-910) ..	(A)	2
			K5020	90527-397-910	ARRUELA, LISA, 10,3 mm.....		2
		14	75990	92000-08020	PARAFUSO, SEX., 8 x 20 (92000-08020-AO) ..	(A)	2
			G2141	92000-08020-OAPARAFUSO, SEX., 8 x 20			2
			G2150	92000-08025-OAPARAFUSO, SEX., 8 x 25			2
		15	06165	94021-10020-0S	PORCA, CEGA, 10 mm.....		4
		16	G2192	94107-10000	ARRUELA, LISA, 10 mm.....		2
		17	04820	94102-08000	ARRUELA, LISA, 8 mm.....		2
		18	G2214	94111-08000	ARRUELA, PRESSÃO, 8 mm.....		2

C-21

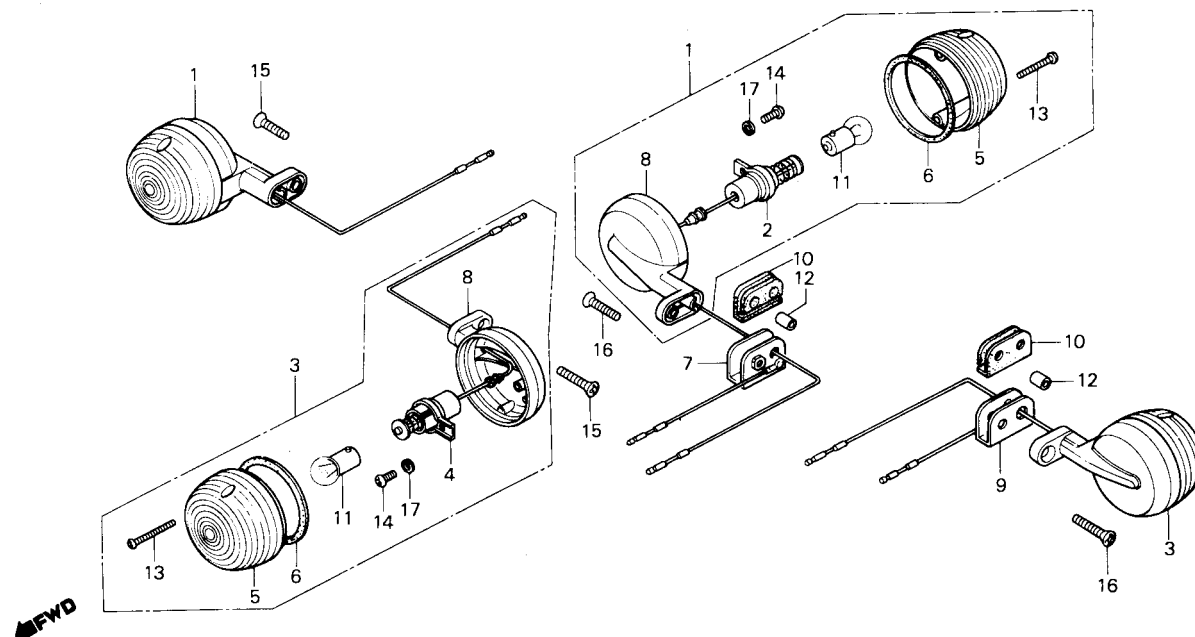
Paralama traseiro



Item de serviço	T.M.O.	Ref. Nº	CODPRO	Nº da peça	Descrição	Nota	Qtd. TURUNA	ÍNDICE	Nº de série	OBSERVAÇÕES
PARABARRO	0,1	1	G2400	32983-028-000	BUCHA, BORRACHA		2
PARALAMA B	0,4	2	G2486	32985-107-780	PRESILHA, FIACÃO		1
PARALAMA TRAS. COMP.	0,7	3	G993E	50324-300-000	BUCHA, FIXAÇÃO		2
		4	B3043	80100-441-000	PARALAMA TRAS. COMP.		1
		5	B287C	80101-383-770	PARALAMA B		1
		6	68255	80108-028-000	BUCHA A, FIXAÇÃO		2
		7	B7219	80110-107-780	BUCHA A, BORRACHA		2
		8	06262	80121-397-000	PARABARRO		1
		9	B7227	84905-118-000	BUCHA, BORRACHA		2
		10	A8643	90122-369-000	PARAFUSO, FLANGE 6 x 25		2
		11	G3016	90453-292-010	ARRUELA, LISA		2
		12	L2107	97300-06025	PARAFUSO, FENDA, 6 x 25 (92300-06025-OA)...	(A)	2
			S3230	92300-06025-OA	PARAFUSO, FENDA, 6 x 25		2
		13	G1803	93500-05012-OA	PARAFUSO, PHILLIPS, 5 x 12		2
		14	G1765	94001-05000-OS	PORCA, SEX., 5 mm		2
		15	07196	94101-05000	ARRUELA, LISA, 5 mm		4

C-22

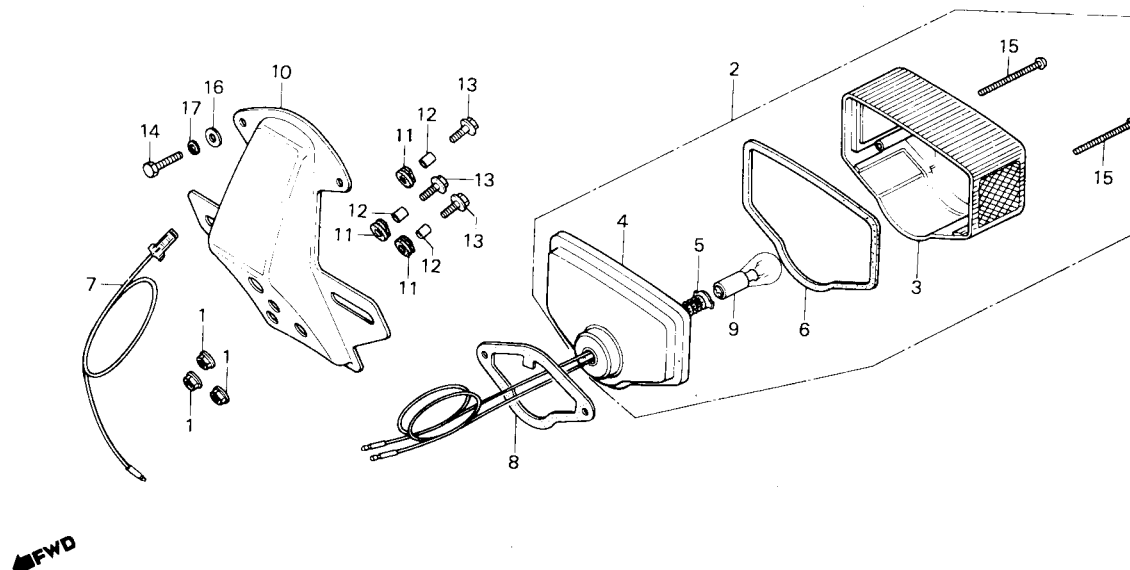
Sinalizador



Item de serviço	T.M.O.	Ref. Nº	CODPRO	Nº da peça	Descrição	Nota	Qtd. TURUNA	ÍNDICE	Nº de série	OBSERVAÇÕES
CONJ. SINALIZADOR0,2 (ADICIONAR 0,1 POR UNIDADE) (INCLUI PEÇA RELATIVA) (EXCLUI PEÇAS ABAIXO RELACIONADAS)		1	B2462	33400-028-721	CONJ. SINALIZADOR DIR.		2			
LÂMPADA, SINALIZADOR0,1 (QDO. FOR FEITA A MANUTENÇÃO DA UNIDADE COMPLETA T.M.O SERA 0,2)		2	B2470	33410-028-013	SOQUETE COMP., SINALIZADOR DIR.		2			
		3	B2489	33450-028-721	CONJ. SINALIZADOR ESQ.		2			
		4	B2497	33460-028-013	SOQUETE COMP., SINALIZADOR ESQ.		2			
		5	06386	33602-046-751	LENTE, SINALIZADOR 4		4			
		6	06394	33604-041-013	GUARNIÇÃO, SINALIZADOR..... 4		4			
		7	H9761	33604-439-000	APOIO, SINALIZADOR TRAS. DIR. 1		1			
		8	06416	33605-028-712XW	CARCAÇA, SINALIZADOR..... 4		4			
		9	H9770	33605-439-000	APOIO, SINALIZADOR TRAS. ESQ. 1		1			
		10	B3620	33606-074-010	BORRACHA, APOIO SINALIZADOR TRAS. ... 2		2			
		11	G2338	34905-035-000	LÂMPADA, SINALIZADOR (6V 8W) 4		4			
		12	G9669	80108-061-010	BUCHA A, FIXAÇÃO 2		2			
		13	06475	93500-03025-OA	PARAFUSO, PHILLIPS, 3 x 25..... 8		8			
		14	G2605	93500-04006-OH	PARAFUSO, PHILLIPS, 4 x 6..... 4		4			
		15	G2575	93700-06020-1A	PARAFUSO, CABEÇA ABAULADA, 5 x 20 ... 2		2			
		16	J4249	93700-06025-1A	PARAFUSO, CABEÇA ABAULADA, 6 x 25 ... 2		2			
		17	06513	94111-04000	ARRUELA, PRESSÃO, 4 mm 4		4			

C-23

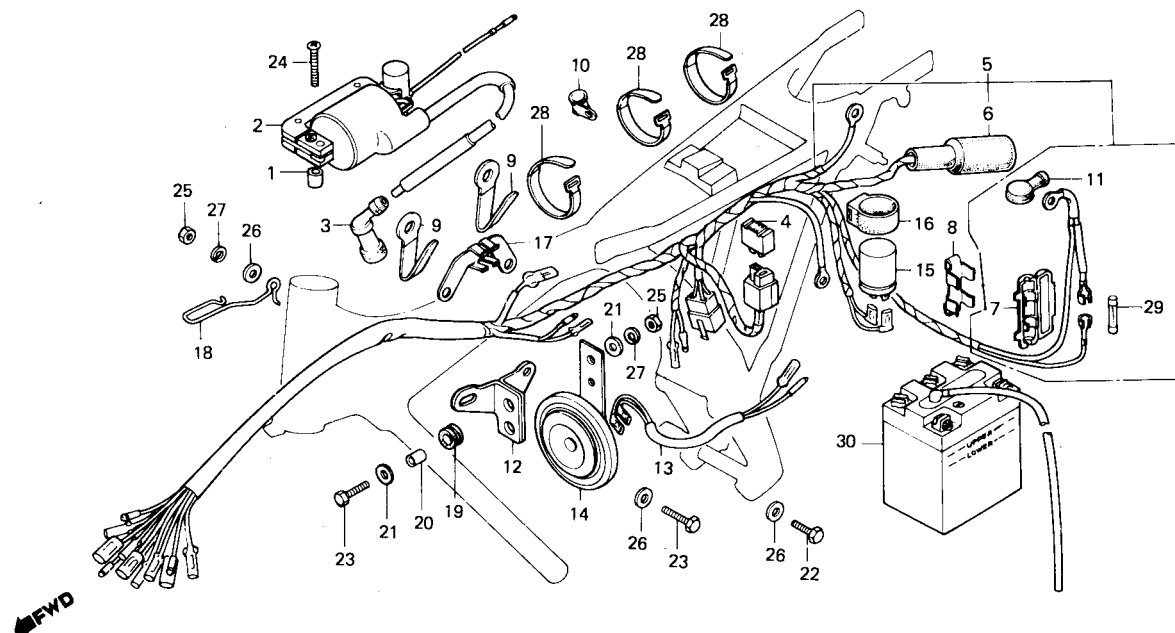
Lanterna traseira



Item de serviço	T.M.O.	Ref. Nº	CODPRO	Nº da peça	Descrição	Nota	Qtd. TURUNA	ÍNDICE	Nº de série	OBSERVAÇÕES
LÂMPADA LANTERNA TRAS.0,1		1	06696	18362-720-000	PORCA, FLANGE, 6 mm		3			
CONJ. LANTERNA TRAS.0,3		2	B6891	33700-397-910	CONJ. LANTERNA TRAS.		1			
• SOQUETE, LANTERNA TRAS.		3	06548	33702-397-910	LENTE LANTERNA TRAS.		1			
• FIAÇÃO COMP., LANTERNA TRAS.		4	06556	33703-089-003	SOQUETE, LANTERNA TRAS.		1			
• SUB FIAÇÃO LANTERNA TRAS.		5	06564	33707-330-000	FIACÃO COMP. LANTERNA TRAS.		1			
SUPORE PLACA.....0,4		6	06572	33709-077 677	GUARNIÇÃO LENTE LANTERNA TRAS.....		1			
		7	06580	33712-128-670	SUB FIAÇÃO LANTERNA TRAS.....		1			
		8	L6579	33779-089-003	GUARNICAO BASE LANTERNA TRAS.		1			
		9	G2320	34906-030-013	LÂMPADA LANTERNA TRAS. (6V 10/3W) ...		1			
		10	53248	84701-397-910ZA	SUPORE PLACA *NH-1*		1			
		11	G1757	84705-292-000	BUCHA, BORRACHA		3			
		12	G2613	84706-286-000	BUCHA, FIXAÇÃO		3			
		13	A8643	90722 369-000	PARAFUSO, FLANGE, 6 x 25		3			
		14	10219	92000-05012-OA	PARAFUSO, SEX., 5 x 72		2			
		15	G1790	93500-04050-OB	PARAFUSO, PHILLIP5, 4 x 50		2			
		16	07796	94701-05000	ARRUELA, LISA, 5 mm.....		2			
		17	10243	94171-05000	ARRUELA, PRESSÃO, 5 mm.....		2			

C-24

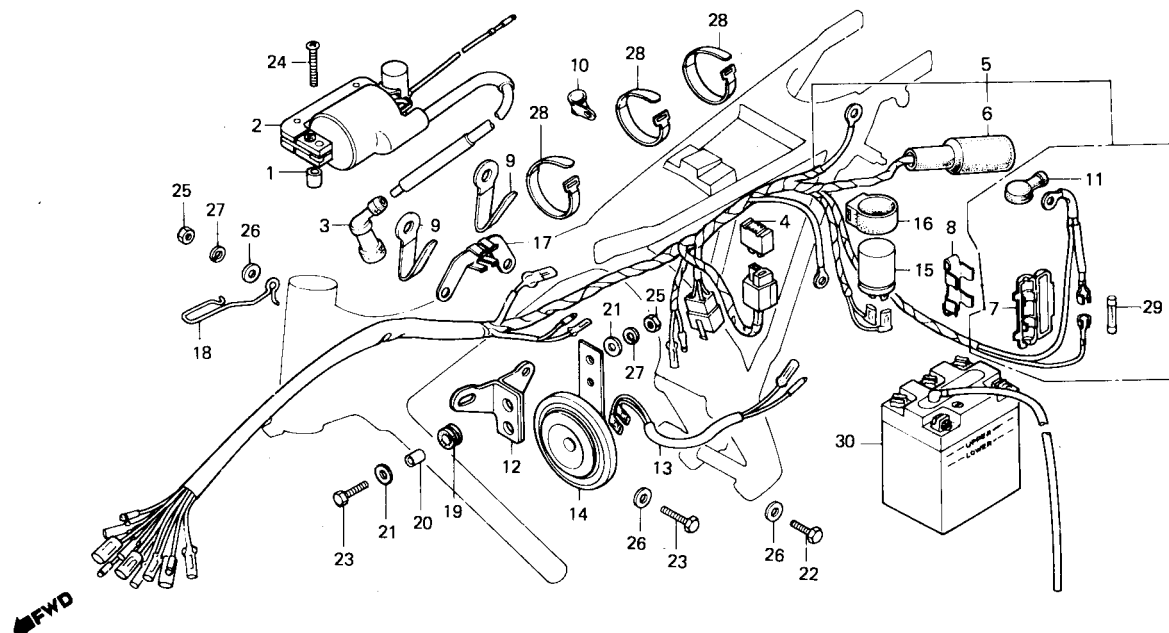
Fiação principal • Bateria



Item de serviço	T.M.O.	Ref. Nº	CODPRO	Nº da peça	Descrição	Nota	Qtd. TURUNA	ÍNDICE	Nº de série	OBSERVAÇÕES
RETIFICADOR, SILÍCIO.....0,1		1	G9693	30507-107-000	BUCHA, FIXAÇÃO (30507-441-000).....	(A)	2
• CAIXA, FUSÍVEL			K5100	30507-441-000	BUCHA, FIXAÇÃO.....		2
• RELÉ COMP. SINALIZADOR		2	B5224	30530-440-010	BOBINA IGNIÇÃO COMP. (30530-441-020).....	(A)	1
• BATERIA, 6N6-3B			N5662	30530-440-020	BOBINA IGNIÇÃO COMP.		1	~ 3033766
BUZINA COMP.....0,2			N9404	30530-41-960	BOBINA IGNIÇÃO COMP.		1	3033767 ~
BOBINA IGNIÇÃO COMP.....0,3		3	G3580	30700-098-153	SUPRESSOR RUÍDOS.....		1
FIAÇÃO PRINCIPAL.....1,2		4	G8182	31710-371-008	RETIFICADOR, SILÍCIO.....		1
		5	H0527	32100-441-000	FIAÇÃO PRINCIPAL.....		1
		6	P6481	32108-046-000	CAPA, CONECTOR FIAÇÃO.....		1
		7	O6840	32111-230-000	CAIXA, FUSÍVEL.....		1
		8	L1755	32113-107-000	SUPORTE, CAIXA FUSÍVEL.....		1	3033767 ~
		9	G3121	32173-369-000	PRESILHA C, FIAÇÃO PRINCIPAL.....		2
		10	N6880	32906-107-000	PRESILHA, CABO VELA.....		1	~ 3033766
			N9064	32906-397-770	PRESILHA, CABO VELA.....		1	3033767 ~
		11	B5119	33625-428-000	CAPA, FIAÇÃO SINALIZADOR.....		1
		12	F8918	38103-439-000	SUPORTE, BUZINA.....		1
		13	N9145	38105-383-000	FIO, BUZINA.....		1
		14	B5330	38110-439-004	BUZINA COMP.		1
		15	G9847	38301-149-004	RELÉ COMP, SINALIZADOR.....		1
		16	G9901	38306-292-000	SUPORTE, RELE SINALIZADOR.....		1
		17	M9255	50355-397-910	SUPORTE, CABO ACELERADOR.....		1	3033767 ~
		18	L1860	50721-382-670	GUIA, CABO EMBREAGEM.....		1
		19	B7251	80101-310-000	BUCHA, BORRACHA.....		2
		20	62613	84706-286-000	BUCHA, FIXAÇÃO.....		2
		21	B6352	90525-030-000	ARRUELA B, LISA.....		4

C-24

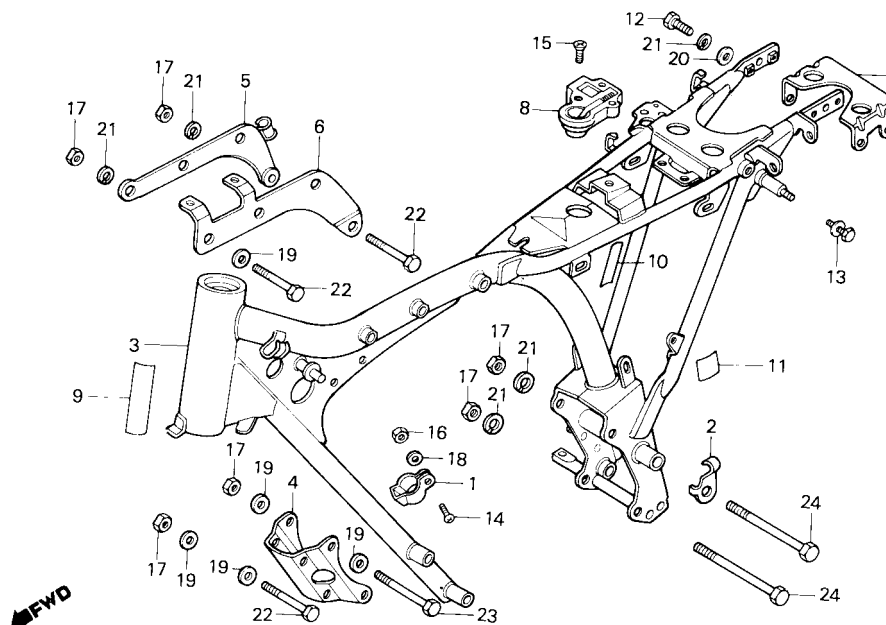
Fiação principal • Bateria



Item de serviço	T.M.O.	Ref. Nº	CODPRO	Nº da peça	Descrição	Nota	Qtd. TURUNA	ÍNDICE	Nº de série	OBSERVAÇÕES
		22	K4830	92000-06016-OAPARAFUSO, SEX., 6 x 16			1
		23	A4281	92000-06020 PARAFUSO, SEX., 6 x 20 (92000-06020-OA)...	(A)		3
			S2810	92000-06020-OAPARAFUSO, SEX., 6 x 20			3
		24	37811	93500-05028-4J PARAFUSO, PHILLIPS, 5 x 28 (93500-05028-OA) ..	(A)		2
			77747	93500-05028-OAPARAFUSO, PHILLIPS, 5 x 28			2
		25	10227	94001-06000 PORCA, SEX., 6 mm (94001-06000-OS)	(A)		4
			L3758	94007-06000-OS PORCA, SEX., 6 mm			4
		26	70235	94101-06000 ARRUELA, LISA 6 mm			4
		27	10251	94717-06000 ARRUELA PRESSÃO 6 mm			4
		28	G3180	95014-61100 PRESILHA A1 FIAÇÃO			3
		29	L5394	98200-77000 FUSÍVEL A (10A)			7
		30	A8791	98202-63160 BATERIA, 6N6-3B			1

C-25

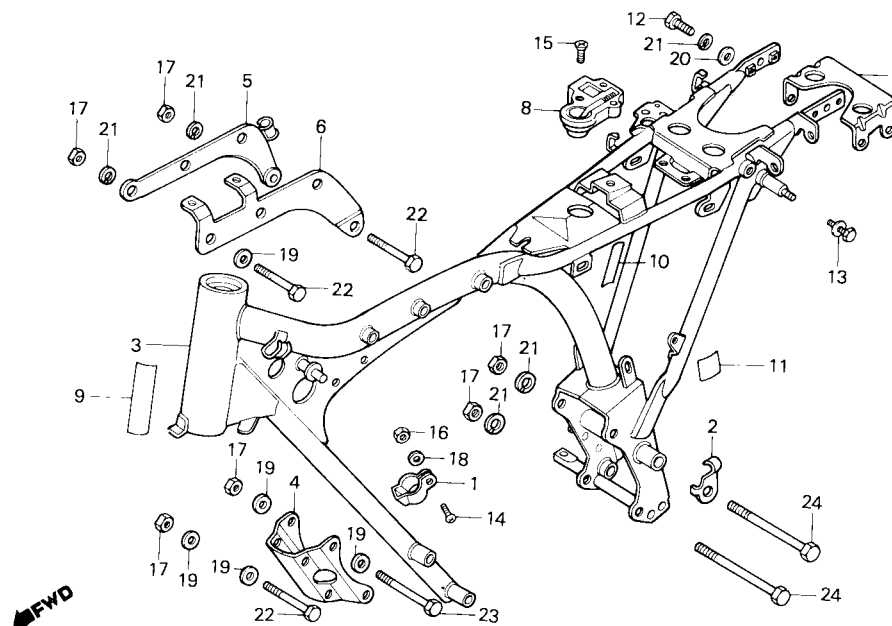
Chassi



Item de serviço	T.M.O.	Ref. Nº	CODPRO	Nº da peça	Descrição	Nota	Qtd. TURUNA	ÍNDICE	Nº de série	OBSERVAÇÕES
CONJ. TRAVA, ASSENTO0,1		1	H9613	22878-365-670	PRESILHA, CABO EMBREAGEM		1			
SUPORTE, FRONTAL MOTOR0,2		2	L1B36	32907-331-000	PRESILHA, FIAÇÃO ALTERNADOR		1			
SUPORTE, SUPERIOR MOTOR.....0,3		3	B2969	50100-441-000B	CHASSI COMP.		1			
(UMA OU TODAS)		4	L1B28	50351-330-010B	SUPORTE, FRONTAL MOTOR		1			
• SUPORTE, ASSENTO		5	B2977	50353-441-000	SUPORTE, SUPERIOR DIR. MOTOR.....		1			
CHASSI COMP.7,5			S3256	50353-441-010	SUPORTE, SUPERIOR DIR. MOTOR.....		1			
		6	B2985	50354-441-000	SUPORTE, SUPERIOR ESQ. MOTOR		1			
			K6115	50354-441-020	SUPORTE, SUPERIOR ESQ. MOTOR		1			
		7	H0071	77205-439-000	SUPORTE, ASSENTO		1			
		8	N6820	77230-399-007	CONJ. TRAVA, ASSENTO		1			
		9	07145	87125-087-910	ETIQUETA, IDENTIFICAÇÃO		1			
		10	G0823	87506-340-670	ETIQUETA, PRECAUÇÃO FILTRO AR	(A)	1			
				(87506-397-910)						
			05312	87506-397-910	ETIQUETA, PRECAUÇÃO FILTRO AR		1			
		11	G0831	87506-441-300	ETIQUETA, PRECAUÇÃO BATERIA.....		1			
		12	75990	92000-08020	PARAFUSO, SEX., 5 x 20 (92000-08020-OA)	(A)	2	2		
			G2141	92000-08020-OA	PARAFUSO, SEX., 8 x 20		2			
			G2150	92000-08025-OA	PARAFUSO, SEX., 8 x 25		2			
		13	F9515	93481-06012-00	PARAFUSO-ARRUELA, 6 x 12		1			
		14	A429D	93500-05020-OA	PARAFUSO, PHILLIPS, 5 x 20		1			
		15	G1862	93600-06012	PARAFUSO, CABEÇA CHATA, 6 x 12	(A)	2			
				(93600-06012-07)						
			G2168	93600-06012-07	PARAFUSO, CABEÇA CHATA, 6 x 12		2			
		16	G1765	94001-05000-OS	PORCA, SEX., 5 mm.....		1			
		17	A4303	94030-08000	PORCA, SEX., 8 mm.....		10			

C-25

Chassi



Item de serviço	T.M.O.	Ref. Nº	CODPRO	Nº da peça	Descrição	Nota	Qtd. TURUNA	ÍNDICE	Nº de série	OBSERVAÇÕES
		18	07196	84101-05000	ARRUELA, LISA, 5 mm.....		1
		19	G2184	94101-08000	ARRUELA, LISA, 8 mm.....		11
		20	04820	94102-08000	ARRUELA, LISA, 8 mm.....		2
		21	G2214	94111-08000	ARRUELA PRESSÃO, 8 mm.....		8
		22	09520	95300-08070	PARAFUSO, SEX., 8 x 70 (95300-08070-00).....	(A)	6
			L1542	9530C-080-0-00	PARAFUSO, SEX., 8 x 70		6
		23	A4320	95300 08090	PARAFUSO, SEX., 8 x 90 (195300-08090-09)	(A)	2
			A6462	95300-08090 00	PARAFUSO, SEX., 8 x 90		2
		24	S3264	95300-08111	PARAFUSO, SEX., 8 x 111 (95300-08111-00)	(A)	2
			L0023	95300-08111-00	PARAFUSO, SEX., 8 x 111		2

CODPRO	Nº DA PEÇA	BLOCO Nº	CODPRO	Nº DA PEÇA	BLOCO Nº	CODPRO	Nº DA PEÇA	BLOCO Nº	CODPRO	Nº DA PEÇA	BLOCO Nº	CODPRO	Nº DA PEÇA	BLOCO Nº
	11000		S2845	14500-437-000	M-5	M8496	16047-397-691	M-15-1		18000		G7933	24631-107-000	M-14
B5410	11100-383-020	M-10	N6499	14510-383-000	M-5	F9060	16100-440-004	M-15				S2934	24631-107-010	M-14
B7391	11191-383-010	M-10	H2708	14515-383-000	M-5	M8518	16100-441-691	M-15-1	A8635	18231-365-670	C-16	G2273	24651-107-000	M-14
H9010	11200-383-010	M-10	H9710	14520-383-010	M-5	M8378	16100-441-692	M-15-1	L1054	18233-330-000	C-16	H0047	24701-397-600	C-17
G3520	11330-383-000	M-6	L1291	14535-107-010	M-5	K5640	16100-441-961	M-15	B7375	18291-216-000	C-16			
G0378	11341-324-000	M-9	67822	14550-383-000	M-5	O2577	16118-086-004	M-15	B2950	18300-441-000	C-16		28000	
G0386	11361-383-000	M-9	G6740	14564-383-000	M-5	M8526	16118-439-921	M-15-1	10146	18353-383-670ZA	C-16			
B7340	11393-107-000	M-6	A9747	14626-383-000	M-5	F9264	16119-440-004	M-15	O6696	18362-720-000	C-10	01996	28211-397-010	M-13
G3091	11431-110-730	M-9	L1712	14711-440-003	M-4			M-15-1			C-23	02003	28221-397-020	M-13
K6085	11431-441-960	M-9	L1704	14721-437-000	M-4	M8542	16119-441-691	M-15-1				02020	28251-397-010	M-13
			N8971	14751-383-003	M-4	M8550	16155-397-961	M-15-1		22000		L3723	28253-397-000	M-13
			F8357	14751-383-005	M-4	F9272	16165-440-004	M-15				N9056	28261-397-000	M-13
	12000		N8980	14761-383-003	M-4	M8577	16165-440-911	M-15-1	G3407	22100-324-000	M-8	N6693	28262-397-000	M-13
M2234	12000-440-000	M-1	F8373	14761-383-005	M-4	M8585	16199-402-004	M-15-1	G3490	22121-107-010	M-8	N6707	28263-397-000	M-13
F8233	12021-365-300	M-1	O0400	14771-107-020	M-4	F9280	16210-440-000	M-1	00957	22201-107-000	M-8	02089	28270-397-020	M-13
K3493	12023-437-300	M-1	N8998	14775-107-000	M-4	M8925	16300-441-010	M-15-1	B7421	22311-107-000	M-8	B2527	28293-124-000	C-17
G3601	12100-383-020	M-3	N6510	14776-107-010	M-4	M8950	16309-397-910	M-15-1	G3504	22350-107-000	M-8	B5259	28300-439-000	C-17
B5399	12191-330-305	M-2	G0580	14781-107-003	M-4	S3272	16309-397-911	M-15-1	00981	22361-107-000	M-8	B2608	28311-342-000	C-17
J7221	12208-413-003	M-4	O0434	14781-107-020	M-4	O4596	16950-150-005	C-12	L1941	22366-383-000	M-8	B2535	28231-355-003	C-17
O0272	12209-107-760	M-4				L4762	16950-164-025	C-12	H9699	22810-365-000	M-6	P4543	28333-124-000	C-17
O8400	12209-333-005	M-4		15000		O4600	16951-150-005	C-12	H0306	22816-355-000	M-6			
B5402	12251-331-771	M-1	F9302	15100-440-000	M-7	L4851	16951-164-025	C-12	00582	22821-355-000	M-6		30000	
S2802	12251-331-772	M-1	N6529	15106-324-020	M-7	O4618	16952-377-701	C-12	L1844	22838-355-000	M-10	F8209	30200-355-164	M-2
B5097	12260-437-000	M-4	N6537	15111-440-000	M-7	B3779	16953-155-015	C-12	L1364	22850-355-000	M-8	F8217	30201-355-154	M-2
G6732	12271-383-000	M-1	N6545	15116-107-020	M-7				B2799	22870-441-000	C-3	28274	30202-107-004	M-2
L1356	12332-324-000	M-2	O0744	15126-107-020	M-7				H9613	22878-365-670	C-25	28282	30202-107-154	M-2
B7430	12339-383-000	M-2	O0752	15131-324-010	M-7		17000					A6047	30205-300-154	M-2
G2559	12361-383-000	M-1	F9329	15331-399-000	M-7					23000		F8950	30220-439-153	M-2
		M-10	F9310	15332-399-000	M-7	H0500	17211-439-000	C-15	00841	23121-383-000	M-7	L1810	30370-324-000	M-2
K3736	12361-441-900	M-1	H9664	15421-107-000	M-10	F9590	17218-439-010	C-15	N6570	23211-383-000	M-12	B7367	30372-107-000	M-2
		M-10	G2265	15426-107-000	M-10	H9630	17219-439-000	C-15	N6588	23221-107-020	M-12	G9693	30507-107-000	C-24
			S2853	15430-440-020	M-7	L2018	17221-439-000	C-15	S2918	23221-441-000	M-12	K5100	30507-441-000	C-24
O0698	12421-365-000	M-7	L1739	15436-107-000	M-7	F9566	17226-439-000	C-15	F8861	23421-439-000	M-12	B5224	30530-440-010	C-24
O0540	12431-324-020	M-6	G9685	15441-107-000	M-7	N6898	17228-439-000	C-15	N6596	23426-439-320	M-12	N5662	30530-440-020	C-24
N6472	12431-324-030	M-6	G7941	15446-107-000	M-7	N6901	17229-439-000	C-15	N6600	23427-439-000	M-12	N9404	30530-441-960	C-24
			H3011	15451-107-000	M-7	L2026	17231-439-000	C-15	K3825	23431-439-000	M-12	G3580	30700-098-153	C-24
	13000		B7359	15459-107-000	M-7	H9656	17232-441-000	C-15	07307	23441-383-000	M-12	L1348	30905-216-000	M-4
			H9729	15650-383-000	M-6	B7200	17245-107-010	C-4	M9107	23441-439-000	M-12		31000	
L5424	13000-440-000	M-11	G6759	15761-382-010	M-10			C-15	B6301	23451-439-000	M-12			
F9175	13011-440-003	M-11	H9672	15772-292-010	M-10	L4703	17246-439-000	C-15	N9115	23451-439-900	M-12	L0660	31100-439-014	M-9
F9183	13021-440-003	M-11				G2427	17247-303-000	C-14	N6626	23461-439-000	M-12	S2861	31100-439-901	M-9
F9191	13031-440-003	M-11		16000		B7286	17253-439-000	C-15	M9123	23471-439-000	M-12	F8969	31110-439-004	M-9
F9205	13041-440-003	M-11	O2488	16010-324-680	M-15	G3369	17255-323-000	C-15	N6642	23481-439-000	M-12	G0564	31120-439-014	M-9
F9213	13051-440-003	M-11	M8372	16010-441-911	M-15-1	B2756	17511-441-000	C-12	M9131	23491-439-000	M-12	S2888	31120-439-901	M-9
L2034	13101-440-000	M-11	F9140	16011-382-004	M-15	K5437	17511-441-960ZA	C-12	07366	23501-383-000	M-12	G8182	31710-371-008	C-24
L2042	13102-440-000	M-11	K5658	16011-397-961	M-15	M9026	17511-441-960ZB	C-12	M9140	23501-439-000	M-12			
L2050	13103-440-000	M-11	F9230	16012-440-004	M-15	B2764	17512-441-000	C-12	F8896	23511-439-000	M-12		32000	
L2069	13104-440-000	M-11	M8399	16012-440-911	M-15-1	K5453	17512-441-960ZA	C-12	M9158	23511-439-010	M-12			
L2077	13105-440-000	M-11	F9167	16013-405-004	M-15	K5461	17512-441-960ZB	C-12	01945	23520-383-000	M-12	H0527	32100-441-000	C-24
N6111	13111-440-000	M-11	M8402	16013-439-921	M-15-1	M9093	17512-441-960ZC	C-12	01953	23530-383-000	M-12	P6481	32108-046-000	C-24
S2900	13201-437-300	M-11	O2526	16014-324-680	M-15	B2934	17515-441-000ZA	C-12	K3850	23531-439-000	M-12	06840	32111-230-000	C-24
F9051	13202-437-300	M-11	M8429	16014-440-911	M-15-1	B2772	17518-441-000	C-12	G0297	23801-324-000	M-12	L1755	32113-107-000	C-24
L2972	13311-383-300	M-11	M8437	16015-397-691	M-15-1	K3213	17520-441-000ZA	C-12				B2721	32161-404-000	C-3
L2980	13321-383-300	M-11	F9493	16016-393-700	M-15	K5232	17520-441-960ZA	C-12		24000		G3121	32173-369-000	C-24
F9485	13381-440-300	M-11	M8445	16016-402-004	M-15-1	K5240	17520-441-960ZB	C-12	L1305	24211-107-000	M-14	N6880	32906-107-000	C-24
			M8453	16018-397-691	M-15-1	M8763	17520-441-960ZC	C-12	L1372	24221-355-000	M-14	N9064	32906-397-770	C-24
	14000		M8461	16021-397-691	M-15-1	B7235	17611-286-000	C-12	L1313	24231-107-000	M-14	L1836	32907-331-000	C-25
F9469	14100-440-000	M-4	F9248	16022-440-004	M-15	B2730	17613-413-000	C-12	S2926	24231-107-010	M-14	N9072	32976-107-000	M-9
N7707	14311-107-000	M-11				B5127	17620-439-007	C-12	L1321	24241-107-000	M-14	G2400	32983-028-000	C-21
N6480	14321-440-000	M-5	F9256	16025-440-004	M-15	H4310	17620-439-017	C-12	H0292	24271-355-000	M-14	G2486	32985-107-780	C-21
F9477	14401-439-003	M-5				O4677	17631-329-000	C-12	N6677	24301-383-000	M-14		33000	
L1402	14431-383-000	M-4	F9507	16028-402-004	M-15	B5135	17631-439-007	C-12	F8098	24411-107-003	M-14			
L1410	14451-383-000	M-4				O4693	17681-397-000	C-12	H9680	24430-324-000	M-14	K6093	33100-441-000	C-1
S2837	14451-437-000	M-4	M8488	16031-397-691	M-15-1	B2780	17910-441-000	C-3	G2303	24435-383-010	M-14	A9836	33101-397-000	C-1
L1925	14456-383-000	M-4	N8351	16031-397-652	M-15-1	M8607	17910-441-020	C-3	L0775	24610-107-760	M-14	O2895	33103-070-000	C-1
67814	14500-383-000	M-5	F9159	16045-399-004	M-15				L1747	24621-107-760	M-14	G2389	33104-070-000	C-1

CODPRO	Nº DA PEÇA	BLOCO Nº	CODPRO	Nº DA PEÇA	BLOCO Nº	CODPRO	Nº DA PEÇA	BLOCO Nº	CODPRO	Nº DA PEÇA	BLOCO Nº	CODPRO	Nº DA PEÇA	BLOCO Nº
G0335	33105-070-000	C-1	F8900	37220-439-007	C-12	H3291	44601-383-720	C-9	M9255	50355-397-910	C-24	B3744	53212-030-000	C-5
G0327	33108-229-003	C-1	G3156	37221-439-000	C-12	L1062	44620-400-000	C-9	B2993	50410-441-000	C-20	G2443	53214-001-010	C-5
N7789	33108-369-003	C-1	H9583	37242-307-670	C-2	F8675	44680-410-000	C-9	B2896	50500-397-911	C-17	G3075	53215-001-000	C-5
G0343	33109-567-003	C-1	H9591	37243-307-670	C-2	B2853	44701-383-721	C-9	K6123	50500-397-912	C-17	03352	53220-074-000	C-5
G2397	33130-229-000	C-1	H9605	37244-307-670	C-2	03891	44711-397-003	C-9	G0300	50523-107-000	C-17	L1429	53231-383-720	C-4
B2462	33400-028-721	C-22	B2403	37250-441-000	C-2	S3035	44711-397-911	C-9	G4179	50524-397-000	C-17	N6804	53600-086-007	C-5
B2470	33410-028-013	C-22	K5623	37250-441-008	C-2	F8500	44800-399-701	C-9	A8660	50526-383-670	C-17			
B2489	33450-028-721	C-22	K4236	37260-439-000	C-2	F8519	44806-399-701	C-9	05592	50530-383-000	C-18		61000	
B2497	33460-028-013	C-22	K4244	37261-439-300	C-2	F8527	44808-399-701	C-9	B2918	50610-439-000B	C-18			
06386	33602-046-751	C-22				B2705	44830-399-700	C-2	05614	50661-383-670	C-18	B3337	61100-441-000ZA	C-6
06394	33604-041-013	C-22		38000		B2713	44831-399-300	C-2	05843	50710-377-000	C-18	K3248	61100-441-000ZB	C-6
H9761	33604-439-000	C-22				S2950	44831-399-700	C-2	G3130	50712-377-000	C-18	N0253	61100-441-000ZC	C-6
06416	33605-028-712XW	C-22	F8918	38103-439-000	C-24				05860	50715-377-000	C-18	G9987	61104-357-000	C-4
H9770	33605-439-000	C-22	N9145	38105-383-000	C-24		45000		L1860	50721-382-670	C-24			C-15
B3620	33606-074-010	C-22	B5330	38110-439-004	C-24							B2900	61301-399-000ZA	C-1
B5119	33625-428-000	C-24	N6219	38205-115-000	C-14	H3100	45104-107-720	C-8				G9855	61303-159-000	C-1
B6891	33700-397-910	C-23	G9847	38301-149-004	C-24	07897	45116-107-720	C-8		51000		G9928	61304-292-000	C-1
06548	33702-397-910	C-23	G9901	38306-292-000	C-24	04243	45120-096-651	C-10	H8927	51400-441-000	C-7			
06556	33703-089-003	C-23				H2694	45120-096-652	C-10	K5771	51400-441-920	C-7		77000	
06564	33707-330-000	C-23		40000		N9528	45120-441-010	C-9	L1950	51401-383-722	C-7			
06572	33709-077-671	C-23				F8535	45121-399-700	C-9	G0955	51410-383-722	C-7	B3027	77200-441-000	C-13
06580	33712-128-670	C-23	B2888	40510-397-960	C-19	G2257	45133-028-000	C-10	K4350	51410-383-723	C-7	G4195	77201-074-000	C-13
L6579	33719-089-003	C-23	N6758	40530-397-000	C-19	L4690	45140-107-720	C-8	L4720	51412-383-721	C-7	B2926	77201-439-000	C-13
J8562	33741-413-003	C-7	K4996	40530-397-003	C-19	M9247	45140-397-960	C-8	G0963	51421-441-000	C-7	G3032	77203-425-000	C-13
B3353	33741-428-671	C-7	S3205	40530-397-910	C-19	B5321	45310-399-700	C-8	K5780	51421-441-920	C-7	H0071	77205-439-000	C-25
G0025	33744-098-970	C-7	08419	40531-376-003	C-19	07927	45312-107-720	C-8	K4368	51425-149-841	C-7	B2624	77206-375-000	C-13
G9979	33744-331-770	C-7	H0055	40531-397-000	C-19	F8543	45315-399-700	C-8	G2460	51425-383-721	C-7	B5380	77206-439-000	C-13
	34000		S3213	40531-397-910	C-19	S2985	45320-399-107	C-8	L3707	51432-383-721	C-7	B3035	77210-441-000	C-13
			N6766	40543-397-000	C-11	F8551	45320-399-700	C-8	F8420	51437-383-721	C-7	N6812	77220-340-011	C-13
						F8560	45340-399-700	C-8	N6790	51470-383-723	C-7	N4178	77228-340-001	C-13
G2621	34901-329-003	C-1				H4298	45340-399-701	C-8	H8935	51500-441-000	C-7	N6839	77229-340-001	C-13
K6565	34902-202-000	C-2		41000		S2993	45340-399-702	C-8	K5798	51500-441-920	C-7	N6820	77230-399-007	C-25
G2338	34905-035-000	C-22				F8578	45345-399-700	C-8	M8780	51500-441-921	C-7	B2551	77302-124-000	C-13
G2320	34906-030-013	C-23	A3919	41201-397-000	C-11	H4301	45345-399-701	C-8	G0971	51521-441-000	C-7			
K6573	34908-230-000	C-2	L4711	41241-222-000	C-11	S3019	45345-399-702	C-8	K5801	51521-441-920	C-7		80000	
S2942	34908-441-000	C-2				F8586	45351-399-700	C-8	M8801	51521-441-921	C-7			
	35000			42000		07994	45353-354-700	C-8	B3000	51602-441-000	C-7	B3043	80100-441-000	C-21
			B3345	42301-401-680	C-11	08001	45355-397-720	C-8	B3019	51606-441-000	C-7	B7251	80101-310-000	C-24
N6723	35010-441-000	C-4	G9715	42304-107-000	C-11	08010	45357-107-720	C-8	B2748	51621-439-000	C-7	B2870	80101-383-770	C-21
S1032	35010-441-960	C-4	G9677	42313-074-010	C-10	08028	45361-107-720	C-8	B2683	51622-397-710	C-7	G8255	80108-028-000	C-13
F9027	35100-441-000	C-4	G8174	42610-397-000	C-11	F8594	45381-399-700	C-8						C-21
N8912	35100-441-960	C-4	G9723	42620-107-010	C-11	08044	45383-107-720	C-8		52000		G9669	80108-061-010	C-22
F9000	35150-439-000	C-3	A8848	42701-028-013	C-11	F9604	45450-399-710	C-3				B7219	80110-107-780	C-21
B5046	35200-383-880	C-3	04421	42711-397-003	C-11	L3731	45450-399-711	C-3	B8630	52100-383-671ZA	C-19	06262	80121-397-000	C-21
S2969	35200-441-000	C-3	S3094	42711-397-911	C-11	B2616	45451-367-690	C-6	G0769	52147-028-300	C-19			
N6731	35340-401-681	C-3	09776	42712-397-003	C-9	N0750	45451-471-000	C-6	B5305	52400-441-000	C-20		83000	
N9137	35350-292-003	C-17				G2494	45465-341-700	C-3	L1720	52401-028-000	C-20			
G2281	35357-107-010	C-17				07528	45466-329-000	C-5	B5429	52407-441-000	C-20	S3140	83500-441-000ZA	C-14
01198	35750-001-020	M-9	S3043	42712-397-911	C-9	B7413	45467-376-000	C-5	B3493	52430-324-761	C-20	S3159	83500-441-000ZB	C-14
18864	35752-028-300	M-9	G2516	42713-304-003	C-9	S2977	45467-397-960	C-4	S3221	52430-324-762	C-20	K5992	83500-441-960ZA	C-14
02410	35753-028-601	M-14	S3051	42713-397-911	C-9			C-5	B3485	52475-230-010	C-20	K6000	83500-441-960ZB	C-14
	36000			43000		L2000	45467-399-000	C-4	B3450	52482-056-670	C-20	N0407	83500-441-961ZA	C-14
							46000		B3477	52485-131-003	C-20	N0415	83500-441-961ZB	C-14
H0624	36043-657-000	C-15	G0050	43100-107-020	C-10	B5267	46500-439-000	C-17	G8280	52486-056-000	C-20	N0423	83500-441-961ZC	C-14
	37000		K4406	43100-397-960	C-10	G2290	46514-107-010	C-17	G9650	52489-056-000	C-20	G2419	83551-300-000	C-13
			04200	43141-107-010	C-10					53000				C-14
B2390	37200-441-000	C-2	04219	43410-041-020	C-10		50000		B2861	53100-383-720	C-4	S3167	83600-441-000ZA	C-14
K5615	37200-441-008	C-2	H0063	43410-439-000	C-10	B2969	50100-441-000B	C-25	B2667	53165-390-780	C-3	S3175	83600-441-000ZB	C-14
N9463	37208-441-008	C-2	H0055	43431-397-000	C-19	03263	50301-041-000	C-5	B2675	53166-390-780	C-3	K6018	83600-441-960ZA	C-14
K4210	37209-397-911	C-2	B7243	43434-286-000	C-10	G9936	50324-300-000	C-21	G2508	53171-351-000	C-3	K6026	83600-441-960ZB	C-14
M9220	37210-397-910	C-4	H9753	43451-397-000	C-17	L1828	50351-330-010B	C-25	G8212	53175-369-700	C-3	N0490	83600-441-960ZC	C-14
L2085	37210-441-000	C-4		44000		B2977	50353-441-000	C-25	G8220	53178-369-700	C-3	G6767	83606-356-000	C-13
L2093	37211-441-010	C-4				S3256	50353-441-010	C-25	G9898	53192-268-000	C-3	G2435	83618-323-000	C-15
L0767	37212-441-000	C-2	B2500	44301-098-010	C-9	S2985	50354-441-000	C-25	B7839	53200-383-880ZA	C-5		84000	
H9621	37213-397-153	C-2	G8271	44311-046-000	C-9	K6115	50354-441-020	C-25	K4376	53200-441-000ZA	C-5	S3248	84701-397-910ZA	C-23
									09440	53211-028-000	C-5	G1757	84705-292-000	C-23

CODPRO	Nº DA PEÇA	BLOCO Nº	CODPRO	Nº DA PEÇA	BLOCO Nº	CODPRO	Nº DA PEÇA	BLOCO Nº	CODPRO	Nº DA PEÇA	BLOCO Nº	CODPRO	Nº DA PEÇA	BLOCO Nº
G2613	84706-286-000	C-23	M9433	90132-397-690	M-1	F9442	91003-440-003	M-11	G2141	92000-08020-OA	C-20	N0261	93893-04008-17	M-15-1
F8179	84706-310-000	C-24	05916	90133-331-770	C-19	F9450	91004-440-003	M-11			C-25	G1854	93901-14020	C-15
B7227	84905-118-000	C-13	G1870	90135-107-720	C-9	K3884	91201-030-033	M-12	76007	92000-08020-OB	C-1		94000	
	87000	C-21	M9441	90135-397-961	C-9	00604	91201-324-013	M-6	G2150	92000-08025-OA	C-20			
			L1852	90155-369-000	C-4	B6638	91201-324-023	M-6			C-25			
			08354	90164-028-000	C-5	28819	91202-107-003	M-2	K3701	92025-06025-OA	M-8	G1765	94001-05000-OS	C-21
B2829	87121-441-300	C-12	N6847	90206-250-000	M-4	00612	91204-259-003	M-6	L2107	92300-06025	C-21			C-25
K6077	87121-441-960	C-12	00850	90231-107-000	M-7	34118	91204-259-005	M-6	S3230	92300-06025-OA	C-21	10227	94001-06000	M-1
M9328	87121-441-960ZA	C-12	K4295	90304-159-000	C-4	01520	91206-286-013	M-10	G2095	92700-06035-3E	M-1			C-2
M9336	87121-441-960ZB	C-12	A4265	90305-051-000	C-9	G2451	91252-030-003	C-9	S3027	92700-08050	C-8			C-3
M9344	87121-441-960ZC	C-12	K4384	90305-169-000	C-9	B5348	91252-030-005	C-9	F8730	92712-06028	M-1			C-10
07145	87125-087-910	C-25	A8708	90305-401-680	C-10	L0791	91256-383-721	C-7	G2117	92800-12000	M-10			C-11
B2837	87128-441-310ZA	C-14	L1399	90308-382-670	C-11	S3108	91257-230-000	C-11		93000				C-13
K5550	87128-441-960ZA	C-14	B2578	90321-315-670	C-3	A8600	91257-230-003	C-11						C-16
K5569	87128-441-960ZB	C-14	B2560	90324-300-000	C-12	S3116	91257-230-005	C-11	F9515	93481-06012-00	C-6	L3758	94001-06000-OS	C-3
M9417	87128-441-960ZC	C-14	L1763	90352-122-003	C-9	F8683	91258-410-006	C-9			C-25			C-10
B5313	87129-441-300ZA	C-14	L1283	90353-045-000	C-19	G2478	91258-410-013	C-9	F9523	93481-06025-00	C-6			C-13
K5577	87129-441-960ZA	C-14	L1380	90355-369-000	C-4	G8239	91301-027-000	M-6	B8266	93482-08016-00	C-16			C-16
K5585	87129-441-960ZB	C-14	B6379	90401-383-670	C-20	G9790	91301-107-000	M-1	S3191	93482-08020	C-18			C-24
M9425	87129-441-960ZC	C-14	F8225	90426-355-000	M-9	H3020	91301-200-000	M-3	A9755	93482-08020-00	C-18	G1773	94001-08000-OS	C-2
05894	87505-397-911	C-19	00159	90441-028-010	M-5	K3574	91301-397-930	M-1	06475	93500-03025-OA	C-22			C-8
G0840	87505-441-300	C-19	00167	90442-028-000	M-1			M-3	06483	93500-04006-OA	C-12			C-10
G0823	87506-340-670	C-25	28789	90443-107-000	M-1	G4187	91302-107-010	M-9	G2605	93500-04006-OH	C-22			C-16
05312	87506-397-910	C-25	00868	90443-844-000	M-7	G9871	91302-200-000	M-1	B5151	93500-04018-OA	C-15			C-19
G0831	87506-441-300	C-25	02429	90451-001-000	M-14	G9804	91303-107-000	M-1	L2115	93500-04025-OA	C-15	K5810	94002-06000-OS	C-2
03484	87511-087-910	C-20	02100	90451-107-000	M-12			M-10	G1790	93500-04050-OB	C-23	G1781	94002-10000-OS	C-18
K4520	87560-087-911A	C-12	02119	90451-365-000	M-12	G9812	91304-107-000	M-7	77534	93500-05012	M-2			C-20
B5356	87560-087-911B	C-12	02127	90452-107-000	M-12	G8263	91307-035-000	M-6	G1803	93500-05012-OA	M-2			C-25
K1989	87560-443-900ZA	C-12	02135	90453-107-000	M-12	G9952	91309-302-000	M-9			C-21	A4303	94030-08000	M-1
K1997	87560-443-900ZB	C-12			M-13	G9820	91312-107-000	M-9	L2123	93500-05016-OA	C-1			C-4
	88000		02143	90453-235-000	M-13	H0098	91335-567-000	M-5	A4290	93500-05020-OA	C-25	G2176	94101-04000	M-2
			G3016	90453-292-010	C-21	K4252	91414-634-000	C-2	A8716	93500-05025-OA	C-3			C-15
			02151	90454-107-000	M-12				G1811	93500-05028-4J	C-24	07196	94101-05000	C-17
B2586	88110-329-730	C-3	02160	90455-107-000	M-12		92000		77747	93500-05028-OA	C-24			C-21
B2594	88120-329-730	C-3	00590	90458-324-010	M-6				G1951	93500-06012	M-9			C-23
	89000		02178	90459-107-000	M-13	10219	92000-05012-OA	C-23	K3710	93500-06012-OA	M-9			C-25
			01015	90461-107-000	M-8	N6863	92000-05020-OA	M-7	G1960	93500-06025	M-2	10235	94101-06000	M-1
			02186	90462-107-000	M-13	G2044	92000-06010	M-5	P2702	93500-06025-OA	M-2			M-8
H3003	89010-107-780	C-13	H0489	90481-035-000	M-5	K3892	92000-06010-OA	M-5	G1978	93500-06028	M-9			C-10
K4929	89010-397-910	C-13	19577	90482-028-000	M-2			M-12	P2710	93500-06028-OA	M-9			C-11
	90000		19593	90486-028-000	M-2	G2052	92000-06012	C-19	G1986	93500-06032	M-9			C-13
			B6360	90503-051-870	C-4	K3590	92000-06012-OA	C-19	K3728	93500-06032-OA	M-9			C-17
			K4317	90503-397-910	C-4	75523	92000-06014	M-2	G1994	93500-06040	M-6			C-18
F8624	90002-399-700	C-8	B6387	90514-700-000	C-13	S2829	92000-06014-OA	M-2	K3655	93500-06040-OA	M-6			C-19
F8713	90012-415-000	M-4	G3083	90521-028-000	C-17	G2567	92000-06016	C-2	S3132	93500-06035-OG	C-13			C-24
G9740	90031-107-000	M-10	B6344	90524-030-000	C-10	K4830	92000-06016-OA	C-24	G2001	93500-06050	M-6	G2184	94101-08000	C-1
G9758	90032-107-000	M-10	B6352	90525-030-000	C-24	A4281	92000-06020	M-1			M-10			C-2
G9766	90081-107-000	M-1	G3105	90527-230-000	C-20			M-5	K3752	93500-06050-OA	M-6			C-5
G1889	90081-383-000	M-1	K5020	90527-397-910	C-20			M-14			M-10			C-16
S2896	90081-441-900	M-9	L1771	90528-229-000	C-9			C-17	N6871	93600-04012-OA	M-7			C-19
L1437	90082-383-000	M-5	B2454	90534-011-000	C-12			C-24	G1862	93600-06012	C-25			C-25
K3680	90101-440-000	M-7	H9001	90544-283-000	C-7	S2810	92000-06020-OA	M-1	G2168	93600-06012-07	C-25	G2192	94101-10000	C-20
A8570	90108-223-000	C-18	H9648	90581-701-000	C-2			M-5	78310	93600-06020	M-4	G2206	94101-12000	C-19
G3024	90114-310-000	C-3	L3715	90601-383-721	C-7			M-14	G2028	93600-06020-OA	M-4	04820	94102-08000	C-20
G9960	90114-329-000	C-3	01023	90605-200-000	M-8			C-17	G1820	93700-05012-OA	M-7			C-25
K4163	90114-397-910	C-3			M-12			C-24	G1838	93700-05016-OA	C-9	B6409	94109-12000	M-10
K5607	90114-397-960	C-3	G3539	90664-216-000	C-11	G2079	92000-06025	M-14	G3172	93700-05016-OB	M-9	06513	94111-04000	M-2
H9230	90116-383-721	C-7	S3086	90701-397-910	C-10			C-15	G1846	93700-05020-OB	M-2			C-15
A4273	90117-383-000	C-4	G9774	90751-107-720	C-8	K3914	92000-06025-OA	M-14	A8732	93700-05025-OA	M-6			C-22
K4279	90117-397-910	C-4	08060	90752-107-720	C-8	75612	92000-06028	C-15	G2575	93700-06020-1A	C-22	10243	94111-05000	C-1
L5556	90118-383-000	C-19	F8110	90756-118-003	C-7	S3078	92000-06036-OA	C-10	J4249	93700-06025-1A	C-22			C-23
A8562	90121-107-780	C-19	L4843	90756-149-841	C-7	G2133	92000-06040	C-17	M8615	93892-04012-08	M-15-1	10251	94111-06000	C-10
A8643	90122-369-000	C-21				S3183	92000-06040-OA	C-17	F9531	93892-04016-08	M-15			C-11
		C-22		91000		L1070	92000-06055	M-10			M-15-1			C-13
L0759	90123-383-721	C-7				K3744	92000-06055-OA	M-10	F9540	93892-05012-08	M-15			C-24
G2591	90127-400-000	C-10	G4110	91001-440-003	M-11	75990	92000-08020	C-20			M-15-1	G2214	94111-08000	C-1
G1897	90128-391-000	C-11	F9434	91002-440-003	M-11			C-25	M8623	93892-05014-08	M-15-1			C-2

CODPRO	Nº DA PEÇA	BLOCO Nº	CODPRO	Nº DA PEÇA	BLOCO Nº	CODPRO	Nº DA PEÇA	BLOCO Nº	CODPRO	Nº DA PEÇA	BLOCO Nº	CODPRO	Nº DA PEÇA	BLOCO Nº
G2214	94111-08000	C-8 C-16 C-20 C-25	B7111 B7138 K3906 G0858	96100-60060-00 96100-62040-00 96120-62020-00 96120-63010-10	M-12 M-12 M-12 C-9									
G2222	94111-10000	C-19	10260	96140-62020-10	C-11									
G4136	94201-16150	C-17 C-18	10286 G2524	96140-63020-10 96211-06000	C-11 C-5									
G4144	94201-20150	M-6 C-10 C-19	G2532	96211-08000	M-14 C-17 M-14									
S3060	94201-30200	C-9 C-10	G9731	96220-40100										
G4152	94201-30250	C-9 C-10 C-17		97000										
G6775	94251-06000	C-13	G3202	97226-42234-10	C-9									
G6724	94251-08000	M-7	A8783	97227-42184-10	C-11									
K2721	94301-08140	M-1 M-6 M-10	A8775 G3210	97464-42183-10 97550-42233-10	C-11 C-9									
01589	94301-10140			98000										
08524	94301-10200	M-3	00264	98069-38710	M-1									
79766	94401-25180	M-11	K7197	98069-58717	M-1									
02453	94510-12000	M-14	L5394	98200-11000	C-14									
02461	94510-14000	M-14			C-24									
02232	94510-16000	M-13	A8791	98202-63160	C-24									
02240	94510-20000	M-13												
G8204	94601-15000	M-11		99000										
	95000		H0136	99001-10120	C-13									
F8934	95001-35300-40	M-15	H0144	99001-14170	C-13									
02623	95002-02070	M-15	H0152	99003-10000	C-13									
A0561	95002-02080	C-12	H0160	99003-20000	C-13									
J2556	95002-02650	M-15-1	H0179	99003-30000	C-13									
80381	95002-45000	C-15	H0187	99004-18190	C-13									
L2131	95003-10015-10	C-15	H0195	99005-02000	C-13									
G6848	95011-40000	C-17	H0209	99008-01600	C-13									
B7308	95012-15000	C-15	M8658	99101-393-0950	M-15-1									
L1518	95014-21200	C-4	K5666	99101-393-1020	M-15									
N9323	95014-21201	C-4	M8674	99103-440-0400	M-15-1									
80772	95014-51100	C-3	K5674	99103-441-0380	M-15									
G3180	95014-61100	C-24	84034	99500-04007-OA	M-2									
G0289	95014-71202	C-17												
G4357	95014-72102	C-18												
H0110	95014-73100	C-17												
G2311	95014-75110	M-8												
02259	95014-92100	M-12												
L6498	95015-11100	M-9												
L1526	95015-31001	C-17												
L1534	95015-41000	C-17												
A8740	95015-81000	C-18												
81051	95020-11100	C-4												
F8764	95100-08032	C-5												
G3067	95100-08032-00	C-5												
09520	95300-08070	C-25												
L1542	95300-08070-00	C-25												
A4320	95300-08090	C-25												
A6462	95300-08090-00	C-25												
S3264	95300-08111	C-25												
L0023	95300-08111-00	C-25												
N8394	95700-06016-08	C-2												
P6848	95700-06032-00	C-10												
G1943	95700-08025-00	C-12												
	96000													
01066	96100-60010	M-8												
B7146	96100-60010-00	M-8												

HONDA MOTOR DO BRASIL LTDA. 1982

CAIXA POSTAL 6586 - SÃO PAULO - SP

PROIBIDA A REPRODUÇÃO TOTAL OU PARCIAL DESTE CATÁLOGO.

